



# Préparation aux manif- action

Bernardettes



# Introduction

Vidéo "Qu'est-ce que "l'écoterrorisme", évoqué par Gérard Darmanin ?"

# D'où viennent ces infos

Sites internet militants/gouvernementaux/autres

Toutes mes expériences en manif et garde à vue

Retours d'expériences en ligne et dans la vie réelle (précédentes formations...)

Historique procédures judiciaires

Sources précises disponibles si demandées



**Diapos transmises après la formation**



**Formation en constante évolution donc  
merci pour vos retours**

# Objectifs de la formation

---



# Se sentir, être et rendre les autres plus en sécurité sur place

A quoi pouvez vous vous attendre ?

Quel matos prendre ?

Quel comportement adopter ?

Quelles armes va potentiellement utiliser la police ?

On ne parlera pas beaucoup de bassines ou d'écologie...

# Quels sont les risques ?





# Risque de fichage

## Fichier des personnes recherchées

Service : CIAT DE CALAIS

Dossier FPR : GLANZ, GASPARD

Utilisateur : 227202

Les informations contenues dans cette fiche ont un caractère confidentiel et ne peuvent être communiquées qu'aux seules personnes autorisées à en prendre connaissance : Les autorités judiciaires, les services de police et de gendarmerie, les autorités administratives dans le cadre de leurs compétences.

### Identité principale

Identité GLANZ, GASPARD  
Né le 22/04/1987 à STRASBOURG (67)  
Nationalité FRANCAISE

### Informations générales


Mesure immédiate Ne pas attirer l'attention  
Motif Sécurité de l'état  
Sommaire 1 identité, 1 fiche  
Fiche active S 13 08110 ST

### Fiche active

Fiche S 13 08110 ST Sécurité de l'état  
Mesure immédiate Ne pas attirer l'attention  
Motif INDIVIDU MEMBRE DE LA MOUVANCE ANARCHO AUTONOME (OU PROCHE DE LA MOUVANCE D EXTREME GAUCHE RADICALE) SUSCEPTIBLE DE SE LIVRER A DES ACTIONS VIOLENTES  
Service demandeur DIRECTION GENERALE DE LA SECURITE INTERIEURE LEVALLOIS PERRET (92)  
TEL (H.OUVRABLES) 01.77 [REDACTED]  
TEL (PERMANENCE) 01.77 [REDACTED]  
Conduite à tenir S03 S04 S05

# Risques juridiques

---



# Risques physiques

---



# Risques psychologiques

---



**Où s'inscrit cette formation**

—

# Les différents moment forts en France

1er Mai

## Manifestations sociales

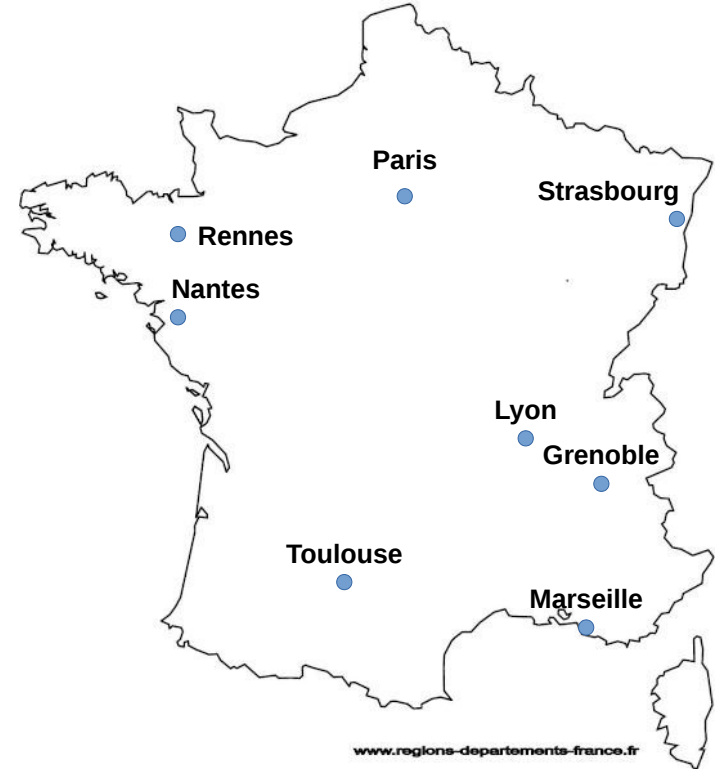
Gilets jaunes, loi retraite/travail...

## Manifestation antifachistes

Contre manif, procès, anniversaire évènement important...

## Manifestations écologiques

Soulèvement de la terre, ZAD...



# Historique

Loi travail  
2016

Gilets jaunes  
2018 - 2019

Sainte-Soline 1  
Octobre 2022

Sainte-Soline 2  
Mars 2023



# Etude de cas : Sainte Soline

+ de 3000 policiers

+ de 200 blessé.e.s dont 3 comas

+ de 5000 grenades utilisées

Eco-terrorisme





# Convergence

“Bien sûr qu'on travaille pour le bien commun  
Cherchons pas nos failles mais nos points communs  
Gagner des batailles de nos propres mains”

Youssoupha

Convergence des luttes



Convergence des moyens d'action



### I – Risques de fichage

- A . Téléphones portables
- B . Contrôle de police
- C . Se cacher le visage

### II – Risques physiques

- A . Armes de la police
- B . Armes des manifestants
- C . Quels matos emmener ?

### III – Tactiques de manif

### IV – Risques d'arrestation

- A . Éviter de se faire interpellé
- B . La GAV

### V – Risques psychologiques



# I – Risques de fichage

# Pourquoi ne pas se faire fiché ou reconnaître ?



# Pourquoi ne pas se faire ficher ou reconnaître ?

---

- Problème aux douanes
- Emploie
- Reconnaissance faciale
- Difficultés en manifestation
- Procès plus compliqués
- Méprise médiatique
- ...



# Fichier des personnes recherchées

Service : CIAT DE CALAIS

Dossier FPR : GLANZ, GASPARD

Utilisateur : 227202

Les informations contenues dans cette fiche ont un caractère confidentiel et ne peuvent être communiquées qu'aux seules personnes autorisées à en prendre connaissance : Les autorités judiciaires, les services de police et de gendarmerie, les autorités administratives dans le cadre de leurs compétences.

## Identité principale

Identité                   GLANZ, GASPARD  
Né le 22/04/1987 à STRASBOURG (67)  
Nationalité               FRANCAISE

## Informations générales

Mesure immédiate      Ne pas attirer l'attention  
Motif                     Sûreté de l'état  
Sommaire                1 identité, 1 fiche  
Fiche active             S 13 08110 ST

## Fiche active

Fiche                     S 13 08110 ST           Sûreté de l'état  
Mesure immédiate      Ne pas attirer l'attention  
Motif                     INDIVIDU MEMBRE DE LA MOUVANCE ANARCHO AUTONOME (OU PROCHE DE LA  
MOUVANCE D EXTREME GAUCHE RADICALE) SUSCEPTIBLE DE SE LIVRER A DES  
ACTIONS VIOLENTES  
Service demandeur     DIRECTION GENERALE DE LA SECURITE INTERIEURE LEVALLOIS PERRET (92)  
TEL (HOUVRABLES) 01.77 [REDACTED]  
TEL (PERMANENCE) 01.77 [REDACTED]  
Conduite à tenir        S03 S04 S05

# Comment ne pas se faire fiché ou reconnaître ?

- Pas de portable
- Éviter les contrôle de police
- Se cacher le visage  
(reconnaissance faciale)

Comment ont été identifiés les militants qui ont reçu cette lettre de "reconnaissance d'infraction" à leur domicile, alors que, sur place, les contrôles n'étaient pas systématiques ?

**Olivier Caracotch** : C'est bien simple, toutes ces personnes étaient connues de nos services de police. Quand je parle de "connues", cela ne veut pas dire qu'elles avaient toutes des antécédents judiciaires. Je veux juste dire que les officiers du ministère public qui ont dressé les procès-verbaux connaissaient déjà leur identité. En aucun cas, il n'a été question de caméras ou de reconnaissance faciale.



# A . Téléphones portables

## SOMMAIRE

### I – Risques de fichage

- A . Téléphones portables
- B . Contrôle de police
- C . Se cacher le visage

### II – Risques physiques

- A . Armes de la police
- B . Armes des manifestants
- C . Quels matos emmener ?

### III – Tactiques de manif

### IV – Risques d'arrestation

- A . Éviter de se faire interpeller
- B . La GAV

### V – Risques psychologiques

# Pas de portable ?



Pourquoi ?



# Pas de portable ?



IMSI Catcher / évènements réseaux

Perquisition au poste

Bornage (fadettes)

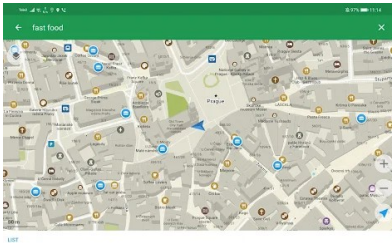
# Pas de portable ?

Portable utile pour arriver jusqu'au lieu grâce à Waze/canal Telegram/open street map/organic map

Portable utile pour la manif pour prendre des photos et vidéos

Si téléphone, privilégiez un téléphone anonyme

Sinon : Talkie-walkie, GPS



# Téléphone militant



Niveau suffisant : téléphone n'ayant jamais eu votre SIM civil + carte SIM anonyme

Si vous avez fait des choses folles pendant la manif → on vire ce portable après manif



# B . Contrôle de police

## SOMMAIRE

### I – Risques de fichage

A . Téléphones portables

B . Contrôle de police

C . Se cacher le visage

### II – Risques physiques

A . Armes de la police

B . Armes des manifestants

C . Quels matos emmener ?

### III – Tactiques de manif

### IV – Risques d'arrestation

A . Éviter de se faire interpeller

B . La GAV

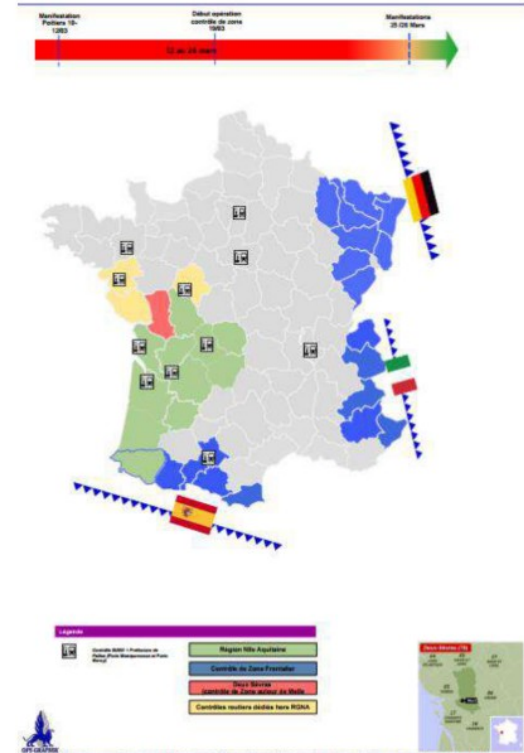
### V – Risques psychologiques

# Évitez les Contrôle de police en amont

Selon Darmanin : "24 010 contrôles de véhicules auraient été faits, Suite à ces contrôles, seules 20 procédures ont été ouvertes représentant 0,08 % du nombre de contrôles"

Que ce passe t il lors d'un contrôle ? :

- La police contrôle l'identité des occupants :
  - Qui va à la manif ?
  - Qui traîne avec qui ?
- La police fouille le véhicule :
  - Avec l'aide d'un chien parfois
  - Confiscation de matériel "légal"
  - Confiscation et potentielle procédure pour du matériel "illégal"



# En cas de Contrôle

Avoir caché tout ce qui peut être répréhensible en amont

Réquisition du procureur :

- Demandez la
- Vérifier la date, l'heure et le lieu
- Exemple d'éléments recherchés : armes, armes par destination, bidon d'essence, stupéfiants
- Exemple d'éléments confisqués : cric, talkie-walkie, casque, briquet, gants, boule de pétanque, serum phy
- Éléments à récupérer par la suite à la gendarmerie
- Sans ça, ils n'ont le droit que de demander l'identité du conducteur sauf flagrance, avec, ils contrôlent tout les passagers et fouille la voiture



# Convoi public

Partir d'une ville proche direction la manifestation

Avoir suffisamment de voitures dans le convoi (minimum 20)

Si une voiture se fait contrôler → on s'arrête tous et on met la pression à la police



# Convoi Privé



Tactique go fast :

- 1 voiture devant sans objets et sans personnes "dangereuses"
- 1 voiture derrière sans objets et sans personnes "dangereuses"
- les voitures du milieu remplis de boules de pétanque et de fiché.e.s S

Tactique « promenons nous dans les bois » :

- En cas de vu d'un barrage → une partie des voyageuses descendent et passe par des chemins de traverse à pied avec du matos



# Évitez les Contrôle de police en amont



Arrivez bien en avance peu aider

Évitez les autoroutes pour éviter les péages à caméras à reconnaissance de plaque

Évitez les gros routes parce que la police met des caméras à reconnaissance de plaque et beaucoup plus de barrages

Ne pas prendre la route évidente

# Évitez les Contrôle de police en amont



Utilisez des outils technologiques pour éviter les contrôles !

Dans une voitures de 5 on peut imaginer :

- une conductrice
- un passager qui indique la route grâce à Google Maps
- un passager qui regarde Waze pour les barrages de police
- un passager qui regarde OpenStreetMap infotraffic pour les barrages de police
- un passager qui correspond avec infotraffic pour leur donner des infos sur l'état de la route

# Évitez les Contrôle de police en amont



Autre solution :

Venir en voiture jusqu'à quelques kilomètres puis continuer à vélo ou à pied

Cela permet de :

- prendre des chemins impraticable en voitures et donc sans policiers
- traverser des champs
- fuir fasse à la police de façon plus efficace (chemin, champs...)
- fuir fasse à la police tout en restant dans la loi (refus d'obtempérer)

# Refus d'obtempérer/délit de fuite

---

Refus d'obtempérer, article L.233-1 du Code de la route : « le fait, **pour tout conducteur** d'omettre d'obtempérer à une sommation de s'arrêter émanant d'un fonctionnaire ou agent chargé de constater les infractions et muni des insignes extérieurs et apparents de sa qualité ». Pas applicable lorsque l'on es à pied

Délit de fuite : « Le fait, **pour tout conducteur** d'un véhicule ou engin terrestre, fluvial ou maritime, sachant qu'il vient de causer ou d'occasionner un accident, de ne pas s'arrêter et de tenter ainsi d'échapper à la responsabilité pénale ou civile qu'il peut avoir encourue, constitue une infraction. »



# C . Se cacher le visage

## SOMMAIRE

### I – Risques de fichage

- A . Téléphones portables
- B . Contrôle de police
- C . Se cacher le visage

### II – Risques physiques

- A . Armes de la police
- B . Armes des manifestants
- C . Quels matos emmener ?

### III – Tactiques de manif

### IV – Risques d'arrestation

- A . Éviter de se faire interpeller
- B . La GAV

### V – Risques psychologiques

# Une fois sur place

Cacher ses plaques d'immatriculations ainsi que son contrat d'assurance avec du scotch (illégal)

Risque : 3.750 euros d'amende, la confiscation du véhicule, 3 ans de suspension de permis et 5 ans de prison



CERTIFICAT D'ASSURANCE	
du	au
01/01/2019	31/12/2019
Identification	
AA-123-AA	
N°	N° de contrat
	Nom de l'assureur

# Le black bloc

---

Réduit pour le groupe mais augmente individuellement :

- Le risque de fichage
- Le risque d'arrestation
- Le risque de blessure

Ne pas être seul en black bloc (sac a dos)

Si arrestation, augmente grandement le risque de poursuites judiciaires



# Se caché le visage ?

---

Procès Sainte soline : participation à un attroupement en vue de commettre des violences + outrage à agent

Retrouvé grâce à la reconnaissance faciale du TAJ

Déjà 1 condamnation pour outrage en 2019

Verdict :

Coupable, condamné à 4 mois de prison avec sursis + obligation de travail + interdiction de paraître dans les deux sèvres pendant 3 ans





# Se caché le visage ?

Procès Sainte soline : participation à un attroupement en vue de commettre des violences

Retrouvé grâce à la reconnaissance faciale du TAJ

Pas connu des services de polices

Verdict :

Coupable, condamné à 2 mois de prison avec sursis + interdiction de paraître dans les deux sèvres pendant 2 ans



# Se caché le visage ?



Atelier t-shirt

# Policier infiltré



Ils y en a toujours

Ils prennent des photos/vidéos

Souvent au téléphone (en ville)

Parfois en black block

## **Policier en civil**

Aide à l'interpellation

## **RT**

Recueille des informations

Identifie des personnes à interpellier

---

# Hélicoptères

Les regarder augmente  
les risque de fichage

9 lors de Ste Soline

Équipé d'une caméra capable d'identifié un visage a plus d'un  
kilomètre



---

# Journaliste

BFMTV

CNEW

...



## SOMMAIRE

### I – Risques de fichage

- A . Téléphones portables
- B . Contrôle de police
- C . Se cacher le visage

### ▶ II – Risques physiques

- A . Armes de la police
- B . Armes des manifestants
- C . Quels matos emmener ?

### III – Tactiques de manif

### IV – Risques d'arrestation

- A . Éviter de se faire interpeller
- B . La GAV

### V – Risques psychologiques



# II – Risques physiques

# Sainte soline = + de 200 Blessé.e.s Dont 3 comas



Descriptif Ce que je vois	Cause Pourquoi ?
perte de connaissance, pâleur,	amené en brancard pdt l'AG de départ du camp
Oedème	entorse cheville D+ la veille
malaise à la marche, réveil douleur hernie	Douleur inguinale gauche,
Important hématome œil, plaie thorax 1cm²,	amené par ambulance puis brancard Blessure par impact
Trauma cervicales et crâniennes Troubles neuro ?	œil droit, bandage thorax
Globalement, 3 personnes agitées et hyperalgiques. Pris en charge dans la partie propretures	probable tir LBD
"	grenades
"	"
"	"
Plaie lèvre sup	"
Trauma coude, fracture ? Eclat dans la plaie	Douleur bras droit suite à grenade
Plaie superficielle	Impact suite grenade pied Droit
Plaie superficielle	Impact crâne suite LBD
Présence éclats	Plaie coude suite grenade
Plaie profonde de 4cm de long, avec éclats	Impact pied droit suite grenade
plaie profonde lèvre supérieure complètement coupée sur 4 cm de long	Plaie lèvre
Plaie circulaire 2cm²	Plaie genou gauche suite grenade
Plaie à l'intérieur de la joue	Plaie bouche suite grenade
Superficielle à gauche, perte de substance à droite	Plaies jambes droites et gauche
Plaie superficielle 2cm de long	Plaie bras droit
Plaie profonde de 3 cm	Impact jambe droite
Plaie profonde 5cm long 2 cm profondeur	Impact cheville droite
Plaie superficielle mollet	Impact jambe
Volumineux hématome œil et joue gauche	Trauma face suite grenade
Plaie mollet en arrondi	Impact mollet gauche suite grenade
Plaie profonde base du 5 ème doigt. Fracture ouverte	Impact important main droit
Plaie	Impact jambe droite
Plaie profonde 0,5 com	Impact grenade coude gauche
Plaie tranfoixante avec perte de substance	Impact suite grenade localisation ??
Plaie mollet G? D? profonde taille d'un œuf, brûlure, hématome important	Impact LBD jambe
Plaie brûlure 15 cm de long et 0,8 cm de profondeur, éclats nombreux	Impact grenade 2 jambes
Plaie talon 1 cm de profondeur, plaie mollet présence éclats	Impacts grenade pied et jambe D ? G ?
Plaie ouverte cuisse	Blessure jambe D ? G ? Suite LBD
Hématomes et abrasion genou et mollet G ? D ?	Plaie suite grenade
Plaie profonde avec hématome, absence d'éclats à priori	Plaie cuisse gauche suite grenade





# A . Armes de la police ▶

## SOMMAIRE

### I – Risques de fichage

- A . Téléphones portables
- B . Contrôle de police
- C . Se cacher le visage

### II – Risques physiques

- A . Armes de la police
- B . Armes des manifestants
- C . Quels matos emmener ?

### III – Tactiques de manif

### IV – Risques d'arrestation

- A . Éviter de se faire interpeller
- B . La GAV

### V – Risques psychologiques





**Qui connaît des arme de la police française ?**

# Les grenades

---

# Grenade lacrymogène – à quoi ça ressemble ?

5015 à Ste Soline 2



# Grenade lacrymogène – victimes notables



**Zineb Redouane**



**Serge (ou GM2L)**



**Steve Canico**


# Grenade lacrymogène – effets

## Effets détaillés :

- ✓ Gênes respiratoires
- ✓ Nausées, vomissements
- ✓ Irritation des voies respiratoires
- ✓ Irritation des voies lacrymales et des yeux
- ✓ Spasmes
- ✓ Douleurs thoraciques
- ✓ Dermatites, allergies



# Grenade lacrymogène – tir tendu



**Manuel Coisne**

# Grenade lacrymogène – tir tendu



La batterie TRE sur le terrain en Kanaky (AFP, juin 2024)



Lebel LB40

# Batterie TRE



La batterie TRE sur le terrain en Kanaky (AFP, juin 2024)



# Grenade lacrymogène – dispositif de propulsion et de retard (DPR)



## Grenade lacrymogène – les palets



# Grenade lacrymogène - solution

Peut être renvoyé à la police :

- via des gants anti-chaleur
- à coup de pied
- avec une raquette de tennis

Peut être enterrée

Peut être éteinte (difficile)

**Ne surtout pas toucher si on n'est pas sûr que c'est une lacrymo**



# Grenades assourdissantes – à quoi ça ressemble ?

300 à Ste Soline 2 (260 GM2L & 40 ASSD)



GM2L



ASSD

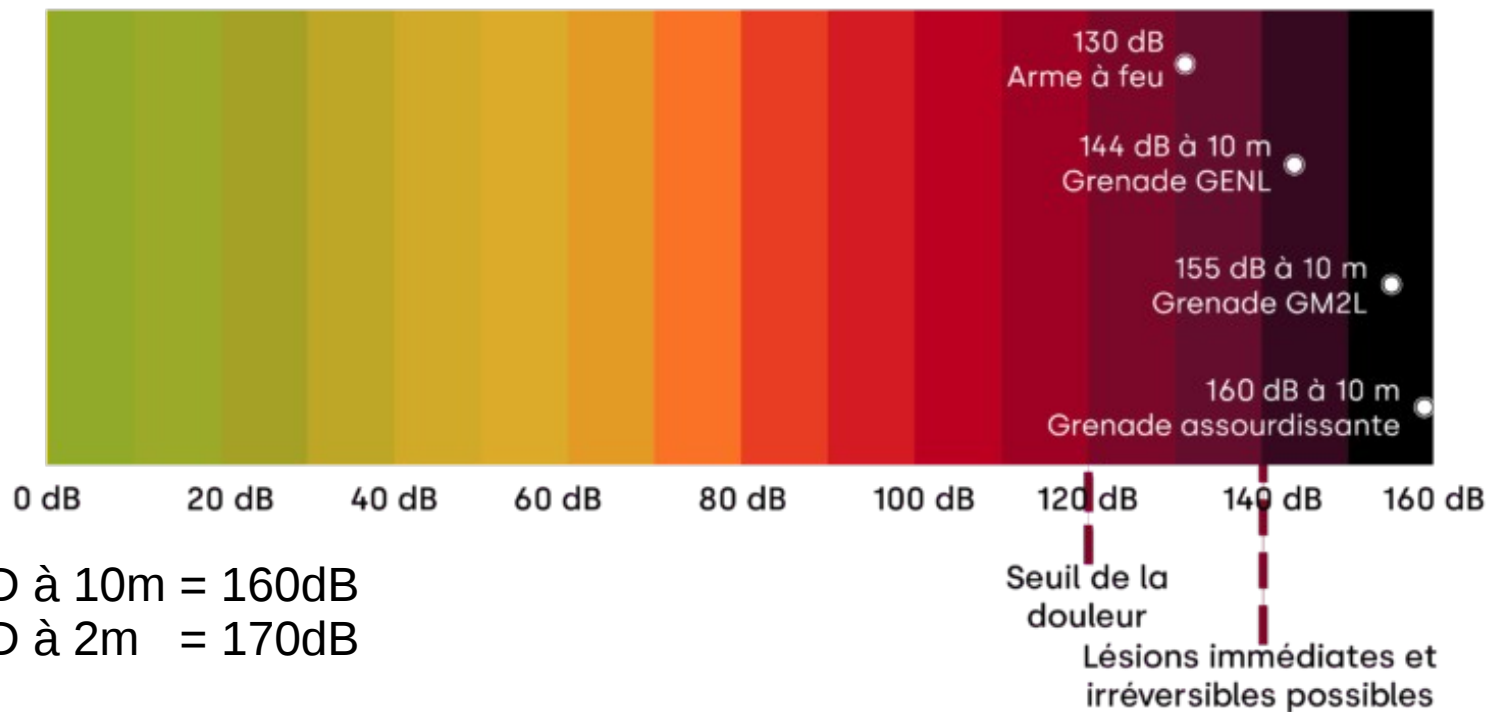
# Grenades assourdissantes – victimes notables



# Grenades assourdissantes - description

	ASSD	GM2L
Utilisation	A la main	Au lanceur
Retard	1,5s	2,5s - 5s
Lacymogène ?	Non	Oui
Puissance à 10m	160dB	155dB
Projection ?	Oui	Oui

# Grenades assourdissantes – puissance



ASSD à 10m = 160dB

ASSD à 2m = 170dB

# Grenades assourdissantes – risques



Ecchymoses, brûlures, fractures...

Mains arrachée, perte d'un orteil, plaies à différents endroits du visage...

Perte d'audition



# Grenades assourdissantes – risques GM2L



Comme pour les lacrymos, risques de tirs tendus

Risque de détonation en l'air

Risque de tir tendu (comme la lacrymo)



# Grenades assourdissantes – conseils

Ne pas vous approcher d'une grenade qui vient de tomber

Éloignez vous d'au moins 3 mètres

Tournez lui le dos

Mettez vous au sol ou derrière un obstacle

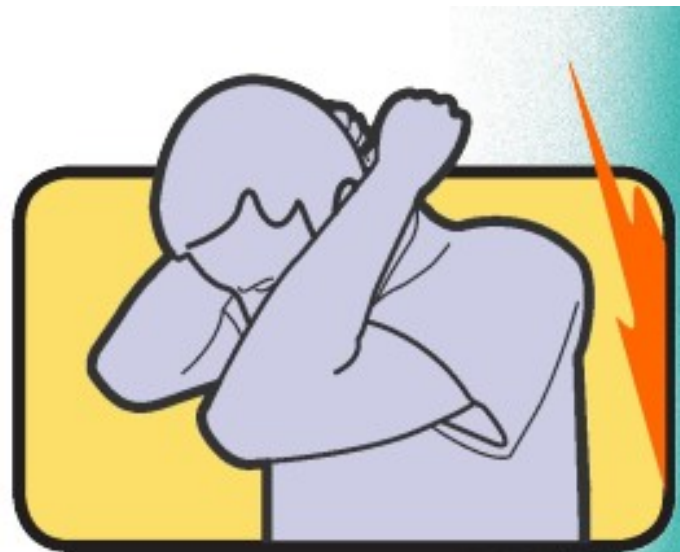
Ouvrez la bouche

Protégez votre visage, couvrez vos oreilles et vos yeux à l'aide de vos avant-bras

Restez attentifs à votre environnement

Si vous voyez une grenade tomber, pointez là du doigt en criant "GRENADE !"

Ne surtout pas essayer de l'attraper ou de donner un coup de pied dedans



# Grenade de désencerclement – GENL

Lancée à la main

89 à Ste Soline 2



# Grenade de désencerclement

Depuis 2016 : au moins 10 personnes éborgnées

+ de 400 autres blessés, 17% à la tête



# Grenade de désencerclement – effets

**A pour objectif de blesser**

Explose au bout de 1,5 à 2,5 secondes

Fait du bruit (144 dB à 10 mètres)

Projette 18 projectiles en caoutchouc dur de 10g à 450 km/h (30 mètres)

Plaies de 1cm à 3cm de profondeur

Lancées seulement a la main donc rare si vous n'êtes pas en première ligne



# Grenade de désencerclement – conseils

Ne pas vous approcher d'une grenade qui vient de tomber

Éloignez vous d'au moins 3 mètres

Tournez lui le dos

Mettez vous au sol ou derrière un obstacle

Ouvrez la bouche

Protégez votre visage, couvrez vos oreilles et vos yeux à l'aide de vos avant-bras

Restez attentifs à votre environnement

~~Si vous voyez une grenade tomber, pointez là du doigt en criant "GRENADE !"~~

Ne surtout pas essayer de l'attraper ou de donner un coup de pied dedans



**Une silhouette  
approche...**

**NOUVEL ADVERSAIRE !**



**Une silhouette  
approche...**

**NOUVEL ADVERSAIRE !**





# GL-307

Ne pas attraper

Lancer à la main

Explose au bout de 2,5 secondes

Fait encore plus de bruit que les autres : 165 dB

Fait un fort flash lumineux afin d'aveugler

Achat pour 18M d'€ de l'état Français fin 2023


## Maintien de l'ordre : la France s'offre plus de 78 millions d'euros de grenades

Le ministère de l'Intérieur vient de passer sa plus grande commande de grenades de maintien de l'ordre en plus de dix ans. Elle comprend des grenades lacrymogènes, mais aussi des explosives et assourdissantes, dont certaines jamais encore employées.





Jusqu'à 200 m



200 mètres

75 mètres

# Récapitulatif

Lancé à la main		Lancé au lanceur
Grenade lacrymogène	5015	Grenade lacrymogène
Grenade de désencerclement	89	Grenade assourdissante GM2L
Grenade assourdissante ASSD	40	
Nouvelle GL-307		

**N'attrapez aucune grenade sauf si vous êtes sûre de vous !**

# Autres armes

---

# Bombe lacrymogène

Brûle surtout les yeux et les voies respiratoires mais aussi la peau

Ne pas se frotter les yeux

Utiliser eau froide ou serum phy

Cracher ou prendre du malox



# Bombe à poivre

Brûle la peau et les yeux + perte de la vue

Brûle les voie respiratoire mais moins que la lacrymo

Retirer de la peau avec un chiffon ou lingette nettoyantes

Ne pas se toucher le visage ou se frotter les yeux

Utiliser eau froide ou serum phy





# Lanceur de balles de défenses (LBD)

Tire sur n'importe qui, n'importe quand

Ça laisse de gros bleu, c'est sûrement l'arme la plus dangereuse

81 tirs à Ste Soline



Ils ont tiré sur tout le monde,  
ils ont tiré sur tout le monde

**Mickaël touché à la gorge  
pendant Ste Soline  
2 semaines et demi de coma**

# Bean bags

Utilisée par les unités d'élite (RAID, BRI, GIGN)

25 jours de coma pour Aimène Bahouh durant l'été 2023





# SelectaDNA High Velocity

Tests depuis 2020, avec en gros 250 usages par an

2 arrestation à Ste Soline

Selon la lettre AEF Info (30/11/23), le ministère de l'intérieur a décidé d'abandonner cette « expérimentation » en maintien de l'ordre.

Cet abandon n'est pas forcément définitif



# Matraques

Il peut provoquer des blessures graves, notamment à la tête



Matraque télescopique



TONFA

# Boucliers

Très solide

Existe en petit pour les groupes plus mobiles

A recouvrir de peinture



# Canon à eau

Assez peu en campagne car très peu mobile

Contient de l'eau mais aussi parfois autre chose



# Blindées



Centaure



VBRG

---

# Bavure

Numéro de RIO (vidéo)

Il est légal de filmer un policier, pas de diffuser la vidéo sur le net





# B . Armes des manifestants

## SOMMAIRE

### I – Risques de fichage

- A . Téléphones portables
- B . Contrôle de police
- C . Se cacher le visage

### II – Risques physiques

- A . Armes de la police
- B . Armes des manifestants
- C . Quels matos emmener ?

### III – Tactiques de manif

### IV – Risques d'arrestation

- A . Éviter de se faire interpeller
- B . La GAV

### V – Risques psychologiques

# Il y a des risques

---





---

# Les armes de lancer



LANCE PIERRE



FRONDE



MORTIER

# Projectiles

---



COCKTAIL MOLOTOV



COCKTAIL EXPLOSIF



PIERRES

# Projectiles



CACATOV



ALL COLORS ARE BEAUTIFUL



BOMBE PEINTURE



# C . Quels matos emmener ?

## SOMMAIRE

### I – Risques de fichage

- A . Téléphones portables
- B . Contrôle de police
- C . Se cacher le visage

### II – Risques physiques

- A . Armes de la police
- B . Armes des manifestants
- C . Quels matos emmener ?

### III – Tactiques de manif

### IV – Risques d'arrestation

- A . Éviter de se faire interpeller
- B . La GAV

### V – Risques psychologiques



# Quel matos emmener et ne pas emmener ?

Mettez vous par groupe pour y réfléchir

# Ne pas prendre

Ne surtout pas prendre de lentille de contact

Ne pas mettre de crème solaire

→ Risque de gaz lacrymogène





# Ne pas prendre

Arme

Drogue

Alcool

Bijoux

Chiens ou enfants




---

# Vêtements noirs

Cagoule, veste coupe vent, pantalon + vêtements de rechange

Cacher son visage est interdit : est puni d'un an d'emprisonnement et de 15 000 euros d'amende le fait pour une personne, au sein ou aux abords immédiats d'une manifestation sur la voie publique, au cours ou à l'issue de laquelle des troubles à l'ordre public sont commis ou risquent d'être commis, de dissimuler volontairement tout ou partie de son visage sans motif légitime (loi anti-casseurs 2019)

La cagoule s'imprègne comme le masque covid





# Masque de protection respiratoire

Masque à gaz = illégale (arme de guerre catégorie A2)

Masque covid = imprégnations de gaz

Masque FFP2 ou avec filtre à gaz



## Masques à gaz



## Masques conseillés



# Lunettes de natation/ Masque balistique

Ne pas perdre un œil + être isolé

Masque balistique : industrie/bricolage ou air soft  
(jointure en caoutchouc)



---

# Lunettes de soleil de sport

Pouvoir être caché sans tout en étant confort

A utiliser pendant les moments calmes



---

# Gants

De préférence noir

Évite de mettre ses empreintes de partout si jamais on s chauffe à donner un coup de main au sabotage

Anti-chaleur pour la lacrymo

Gants coqué = armes



---

# Casque

Assez visible donc noir

Protège de plein de choses

Difficile à cacher

Conseillé : Roller, scooter/moto, ski

Déconseillé : Vélo, escalade, chantier

Casquette de chantier possible



---

# Boule quies

Contre les grenades assourdissantes



---

# Chaussures

Noir ou potentiellement avec du scotch noir dessus

De randonnée ou de course mais solide

Possiblement coqué



---

# Un sac à dos ou pas

Banal et noir pour éviter le fichage

Dedans :

- De l'eau et à manger
- Ton matos



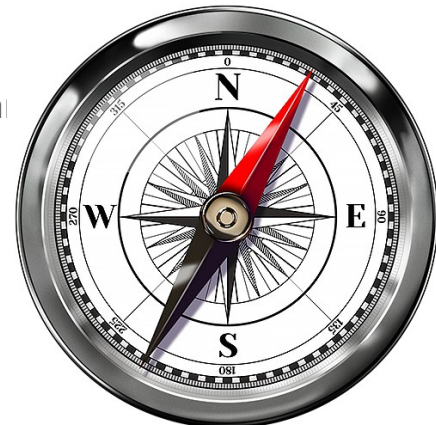


# Le téléphone portable

Ne pas en avoir pour éviter d'être identifié ainsi qu'éviter les risques en cas d'arrestation

Portable militant = portable acheté d'occasion en espèce et carte SIM achetée en espèce avec faux nom

Permet de prendre des photos et vidéo si débordements (cf Pa journalistes)



---

# Les talkies-walkies

Permet de parler de façon anonyme

Ne pas dire de choses confidentiel ou simplement aidant la p



# Le parapluie

Cache tes collègues qui :

- se changent
- font des dégradations
- lance des trucs
- Se font soigner
- ...

Complexifie :

- la visée au LBD ou fusil ADN
- le tire de lacrymo or cloche
- le fichage
- l'approche (met de la distance)



---

# Banderole

Banderole renforcé avec du bois

Entre le bouclier et le parapluie



---

# Protections

Contre les LBD et les matraques





# Pissedebout



---

# Bouclier artisanal

Permet de se protéger des flash-ball ou des matraques si on rentre plus dans le tas

Apporter ou se fabrique sur place

Considéré comme arme



# Matos de sabotage

Rôle souvent en cooptation

Possibilité de s'habiller et ramener du matos de façon à rejoindre une équipe au dernier moment

Ne pas casser n'importe quoi

Cacher les saboteur.se.s





# Instrument de musique

---

Ramène ton instruments et joue ! Percussion, guitare, cornemuse...

Batucadas présentes



# Raquette de tennis

---

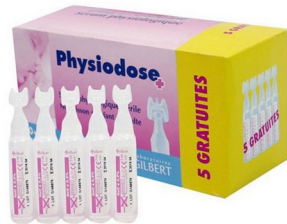
Renvoie les palets de lacrymo





# Trousse de premier secours

Etre autonome



# Les choses de base de DCNV

De l'argent pour sortir de prison plus rapidement

Des médicaments et leur ordonnance

Votre carte d'identité si voulu





# Numéro de base arrière

Pour vous en sortir en GaV

# Kit de base



**Lunette piscine**



**Boules quies**



**Masque FFP3**



**Sac, maalox  
sérum phy**

# Kit de base

Achat en lot (reduction des coûts)



**TOTAL : ~30€**

# Kit de base

Permet de vous protéger efficacement du gaz lacrymogène

Permet de vous protéger efficacement des grenades assourdissantes

Devant un juge vous vous en sortez bien

Permet de faire du soin post lacrymo

**Vous êtes reconnaissable**

**Vous êtes très sensibles aux impacts (LBD, grenades... )**

**Vous ne pouvez pas faire beaucoup de soutiens (pas de gants, de parapluie... )**



# Kit confirmé



**Cagoule**



**Casque**



**Gants**



**Boules quies**



**Masque à  
cartouche**



**Coquille**



**Lunettes  
de soleil**



**Parapluie**



**Masque  
balistique**



**Veste  
coupe vent**



**Chaussures  
coquées**



**Sac, maalox  
sérum phy**

# Kit confirmé Total : ~200€

Achat en lot (reduction des coûts)

10€

Magasin moto,  
airsoft, ski,  
deguisement,  
armurie/surplus

40€

Magasin de  
sport

3€

Magasin de  
bricolage

1€

Magasin de  
bricolage

45€

Magasin de  
bricolage

10€

Magasin de  
sport

10€

Magasin de  
sport

10€

25€

Magasin de  
airsoft ou de  
bricolage

11€

Decathlon

20-40€

Cash affaire  
Magasin de  
bricolage

10€

Pharmacie

# Kit confirmé

**Vous êtes invulnérable au gaz lacrymogène**

**Permet de vous protéger efficacement des grenades assourdissantes**

**Vous êtes protégé contre les impacts mais pas du tout invulnérable**

**Permet de faire du soin post lacrymo**

**Vous êtes très difficilement reconnaissable**

**Vous pouvez faire du soutien (parapluie, gants... )**

**Devant un juge ça se passe mal (visage couvert)**

**Vous plus souvent la cible des FDOs**

**Ca coûte chère et la police peut le confisquer en amont**

---

# Street medic

Reconnaisable à leur étoile rouge ou bleue





# III – Tactiques de manif

## SOMMAIRE

### I – Risques de fichage

- A . Téléphones portables
- B . Contrôle de police
- C . Se cacher le visage

### II – Risques physiques

- A . Armes de la police
- B . Armes des manifestants
- C . Quels matos emmener ?

### ▶ III – Tactiques de manif

### IV – Risques d'arrestation

- A . Éviter de se faire interpeller
- B . La GAV

### V – Risques psychologiques

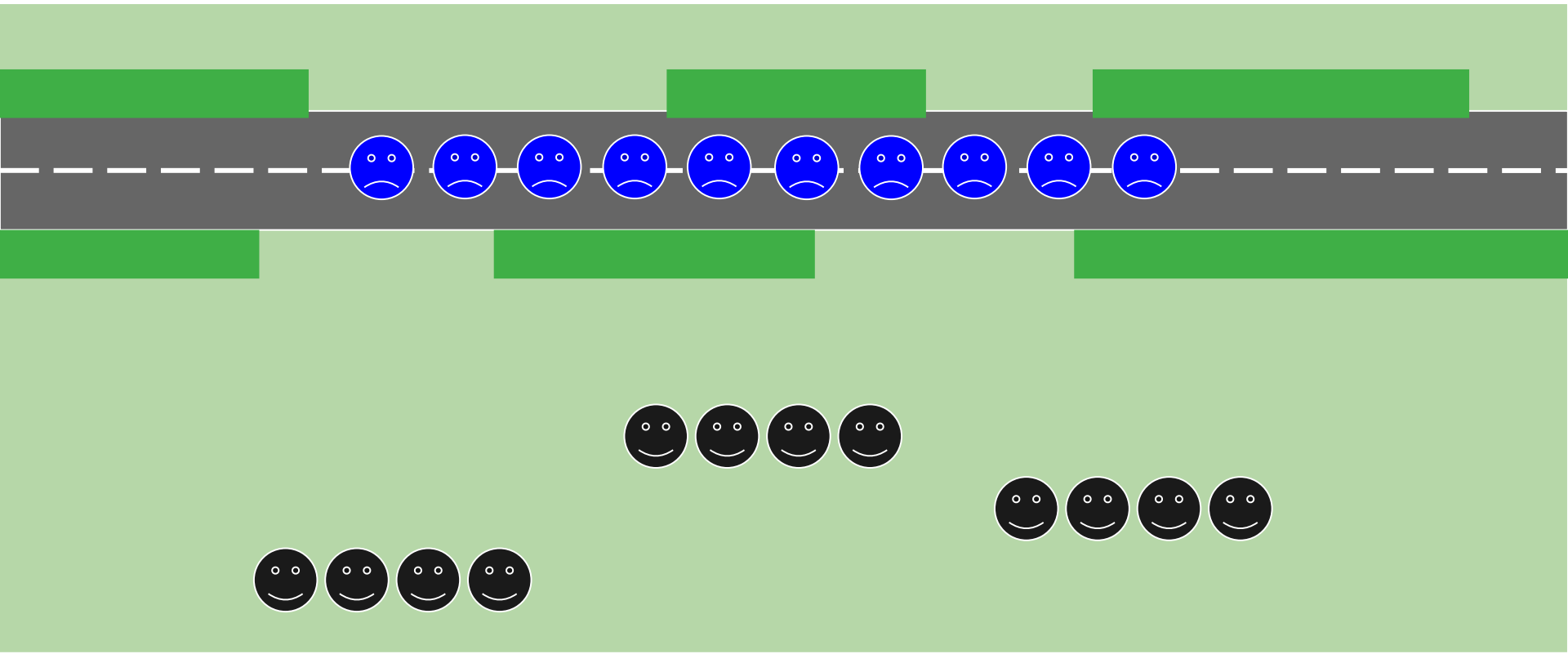
# Passer un barrage durant la manif




La police tente de vous empêcher de passer une route en faisant un barrage

Théoriser une émeute -> Très difficile

# Passer un barrage



# 1, 2, 3 bassine

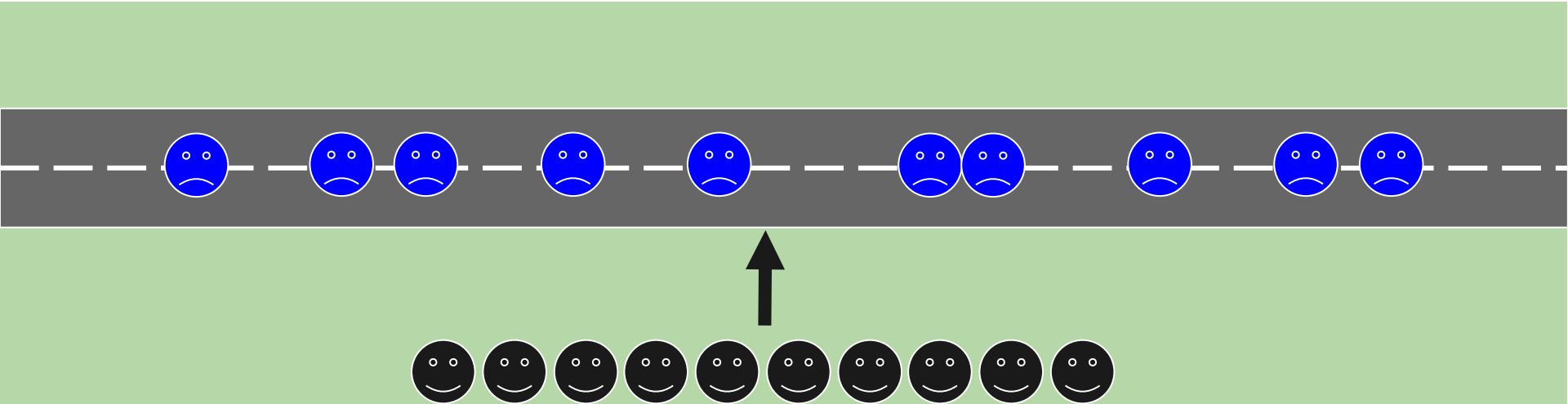


Avancez lentement mais sûrement

Déstabilise la police



# 1, 2, 3 bassine



Avancez lentement mais sûrement

Déstabilise la police

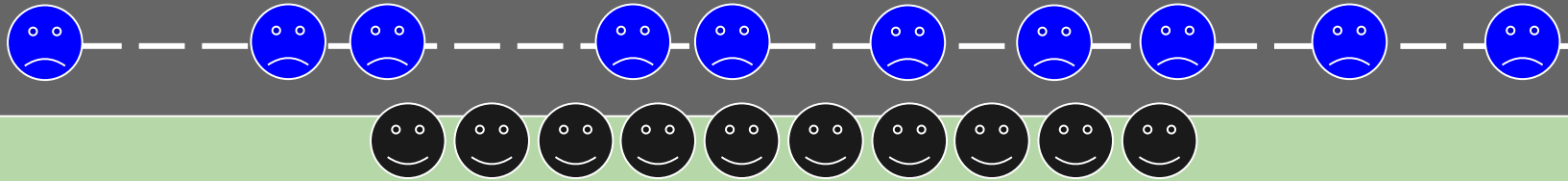
# 1, 2, 3 bassine



Avancez lentement mais sûrement

Déstabilise la police

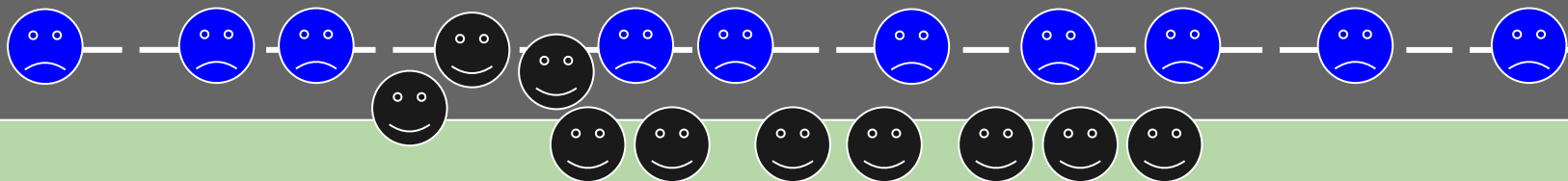
# 1, 2, 3 bassine



Avancez lentement mais sûrement

Déstabilise la police

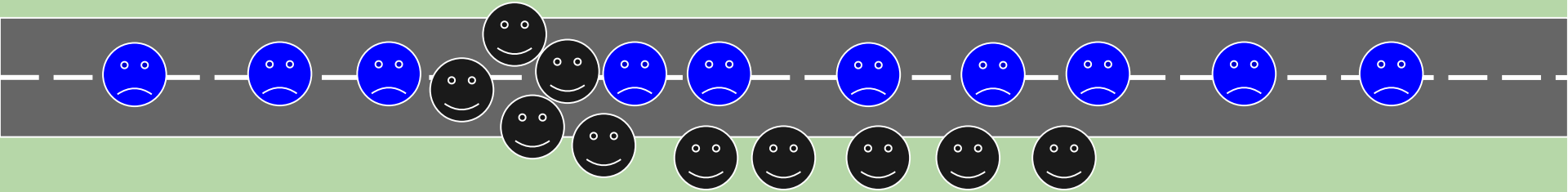
# 1, 2, 3 bassine



Avancez lentement mais sûrement

Déstabilise la police

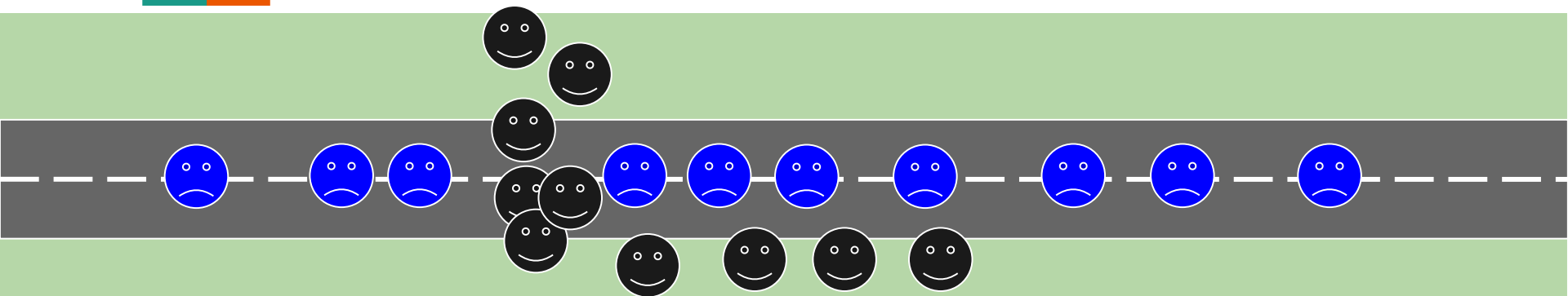
# 1, 2, 3 bassine



Avancez lentement mais sûrement

Déstabilise la police

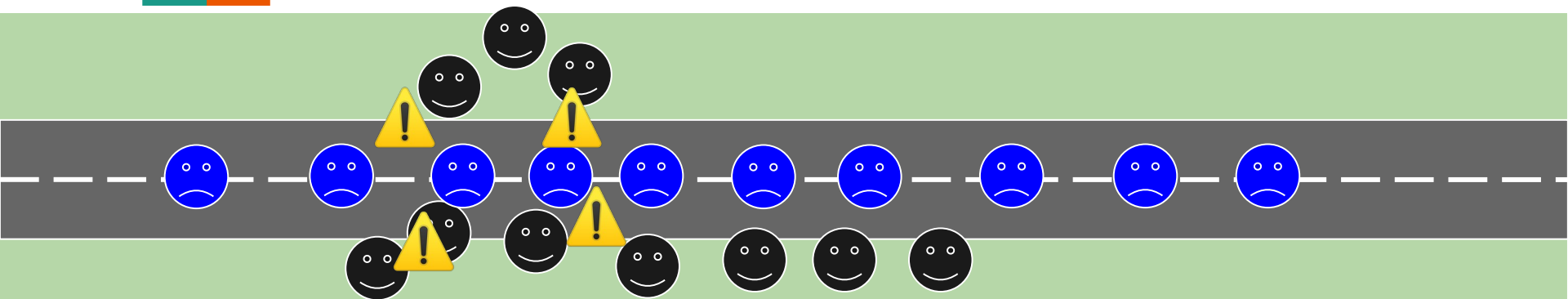
# 1, 2, 3 bassine



Avancez lentement mais sûrement

Déstabilise la police

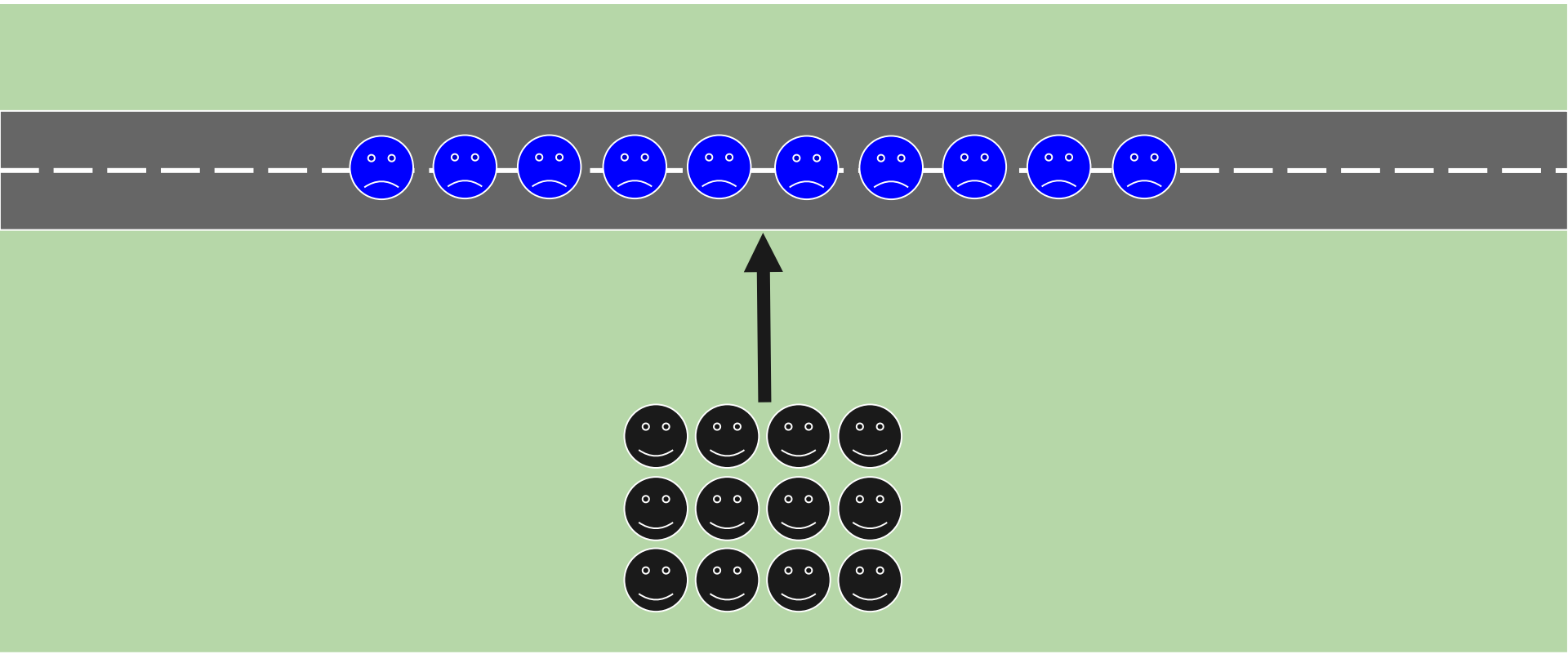
# 1, 2, 3 bassine



Avancez lentement mais sûrement

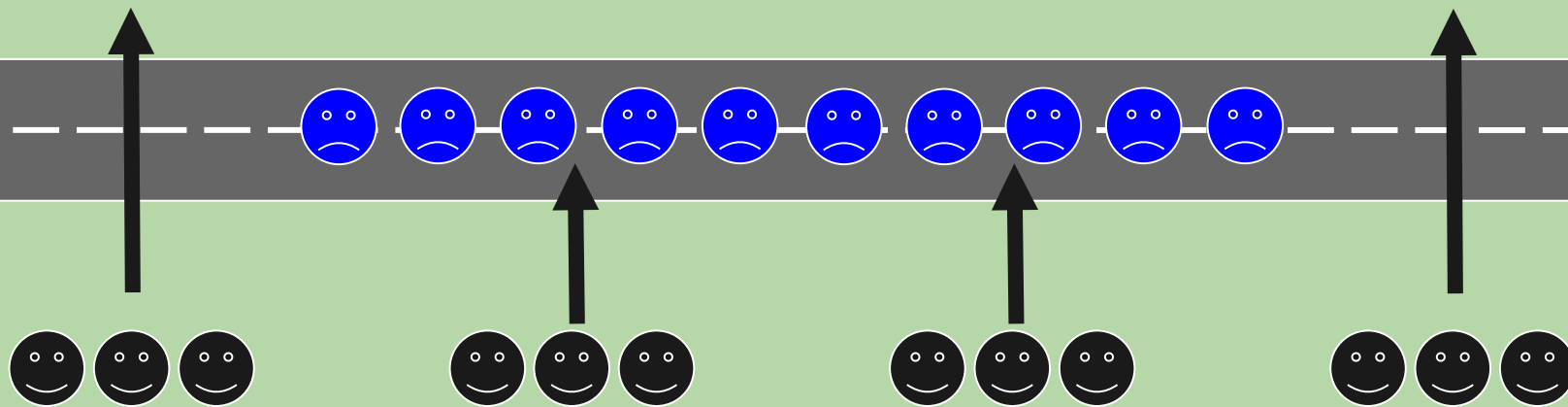
Déstabilise la police

# Faire front - avoir un plus grand front

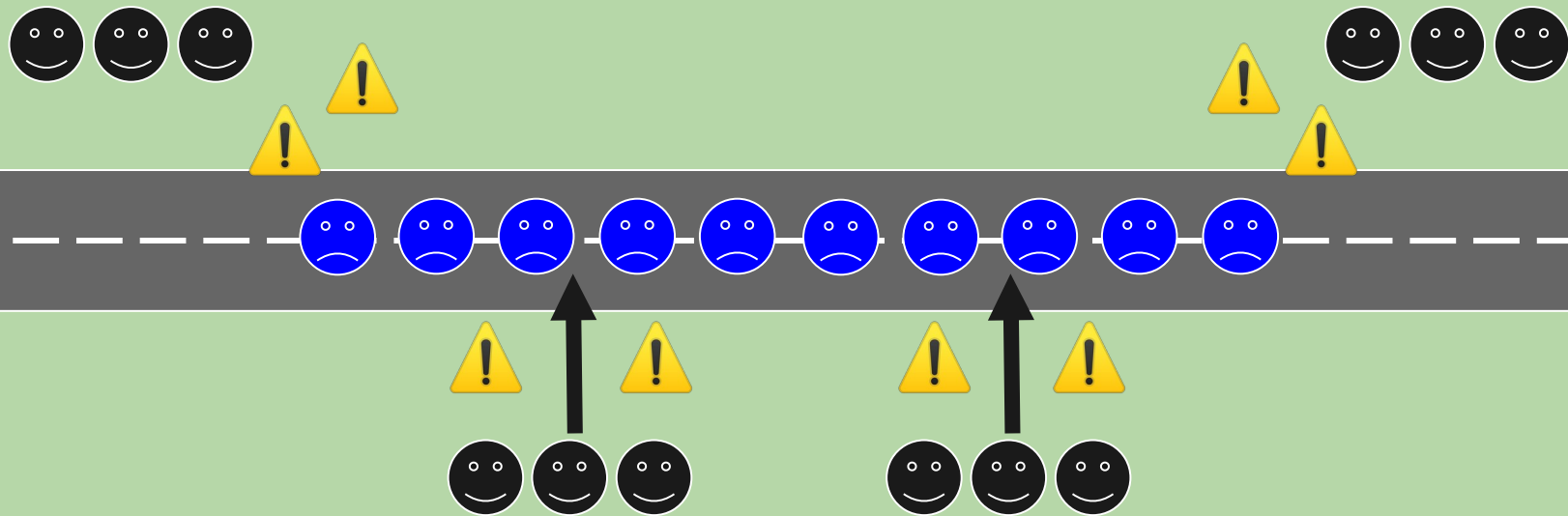





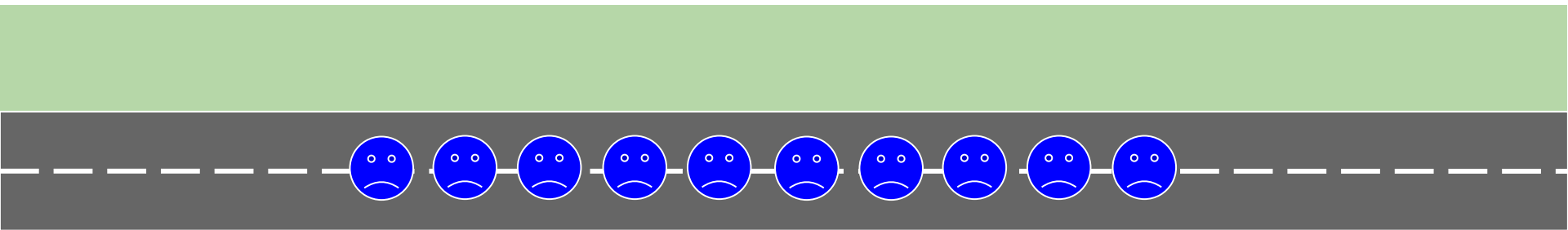
# Faire front - avoir un plus grand front



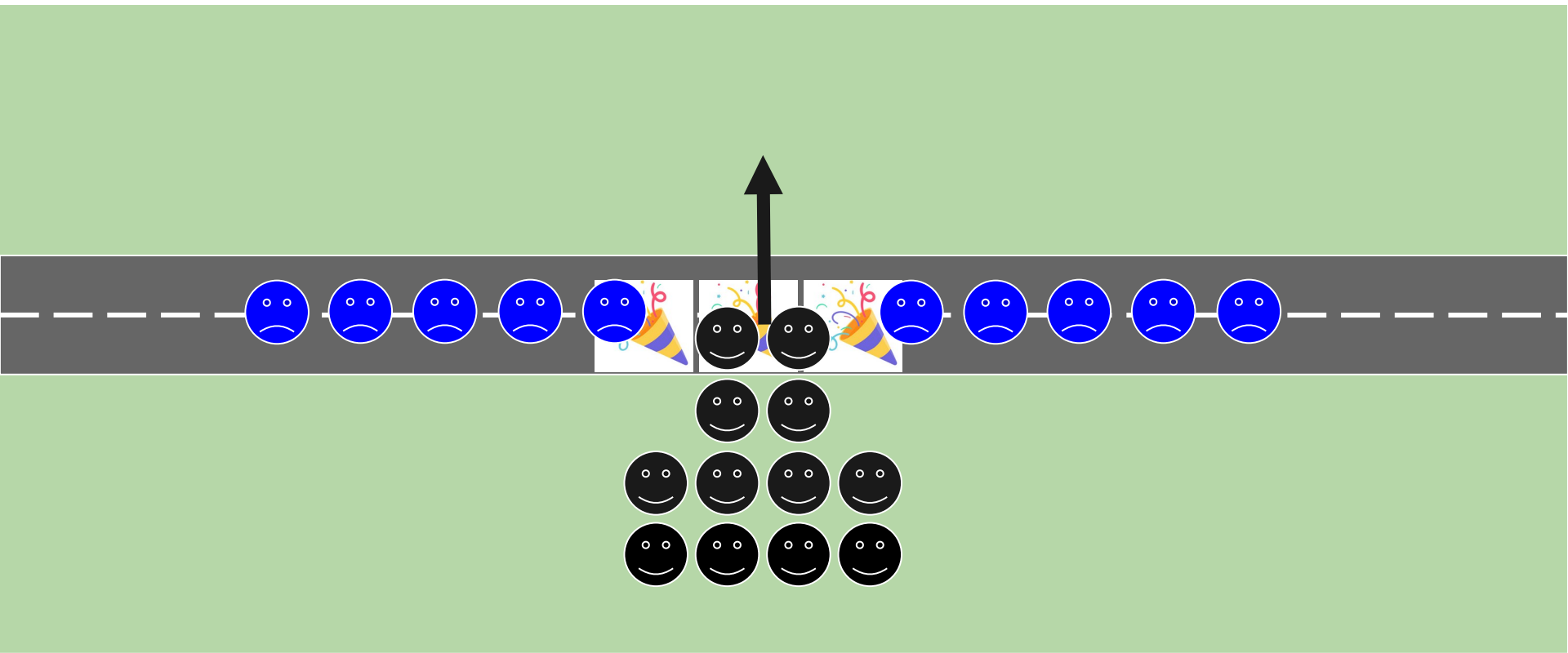
# Faire front - avoir un plus grand front



# Faire front - forcer le passage



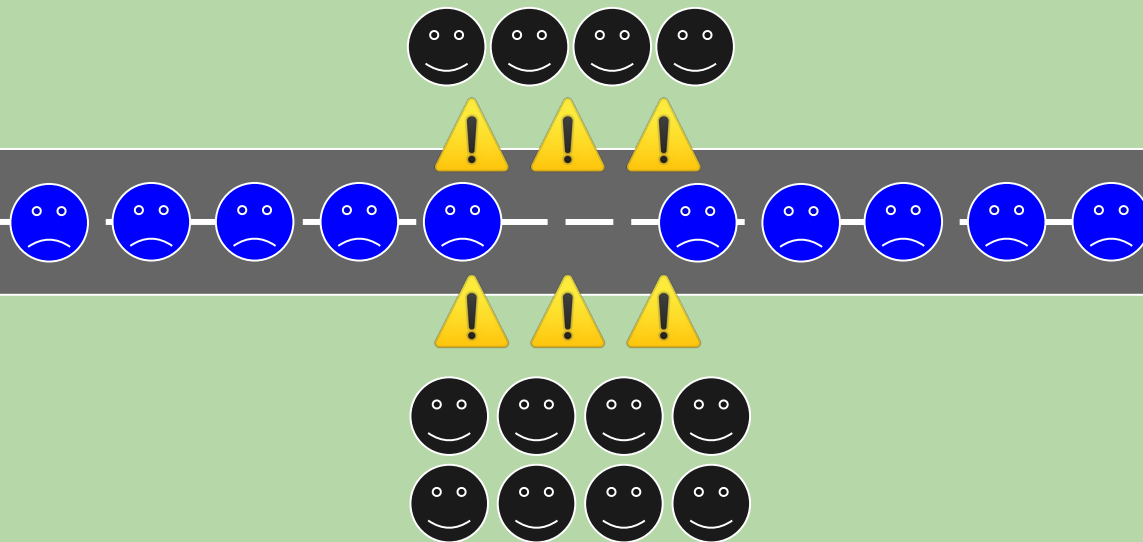
# Faire front - forcer le passage



# Faire front - forcer le passage



# Faire front - forcer le passage





# L'ambiance en générale

Vidéo "BNM TV N°51 Pas une bassines de +"



# IV – Risques d’arrestation

## SOMMAIRE

### I – Risques de fichage

- A . Téléphones portables
- B . Contrôle de police
- C . Se cacher le visage

### II – Risques physiques

- A . Armes de la police
- B . Armes des manifestants
- C . Quels matos emmener ?

### III – Tactiques de manif

### ▶ IV – Risques d’arrestation

- A . Éviter de se faire interpeller
- B . La GAV

### V – Risques psychologiques



# Après Sainte-Soline, Loïc, poète maraîcher, risque 7 ans de prison





# A . Éviter de se faire interpellé

## SOMMAIRE

### I – Risques de fichage

- A . Téléphones portables
- B . Contrôle de police
- C . Se cacher le visage

### II – Risques physiques

- A . Armes de la police
- B . Armes des manifestants
- C . Quels matos emmener ?

### III – Tactiques de manif

### IV – Risques d'arrestation

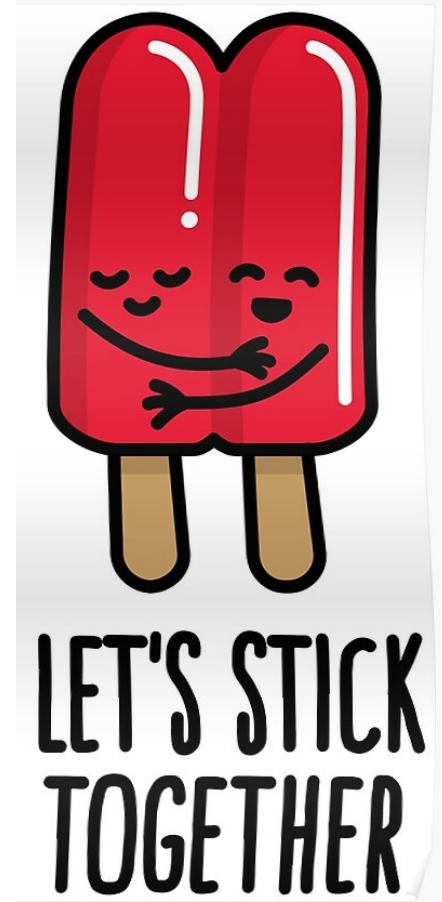
- ▶ A . Éviter de se faire interpellé
- B . La GAV

### V – Risques psychologiques

# Éviter une arrestation

---

La police arrête souvent des personnes aléatoirement pour l'exemple





M-07

ACCT  
4145132H  
4145132H

AUTO  
40145132H  
40145132H



# Éviter une arrestation

---



# Aller dans les hopitaux lointains



**MEDIAPART**

MÉGABASSINES, LA GUERRE DE L'EAU

## Sainte-Soline : après les blessures, la peur de l'hôpital

De nombreuses personnes blessées à Sainte-Soline lors de la manifestation contre les mégabassines le 25 mars ont fui les hôpitaux les plus proches par peur de se faire arrêter ou fiché par la police. Le procureur de la République a fait saisir les noms des blessés graves ainsi que les vêtements d'un manifestant hospitalisé.

Jade Lindgaard

6 avril 2023 à 19h10



# B . La GAV

## SOMMAIRE

### I – Risques de fichage

- A . Téléphones portables
- B . Contrôle de police
- C . Se cacher le visage

### II – Risques physiques

- A . Armes de la police
- B . Armes des manifestants
- C . Quels matos emmener ?

### III – Tactiques de manif

### IV – Risques d'arrestation

- A . Éviter de se faire interpeller
- B . La GAV**

### V – Risques psychologiques

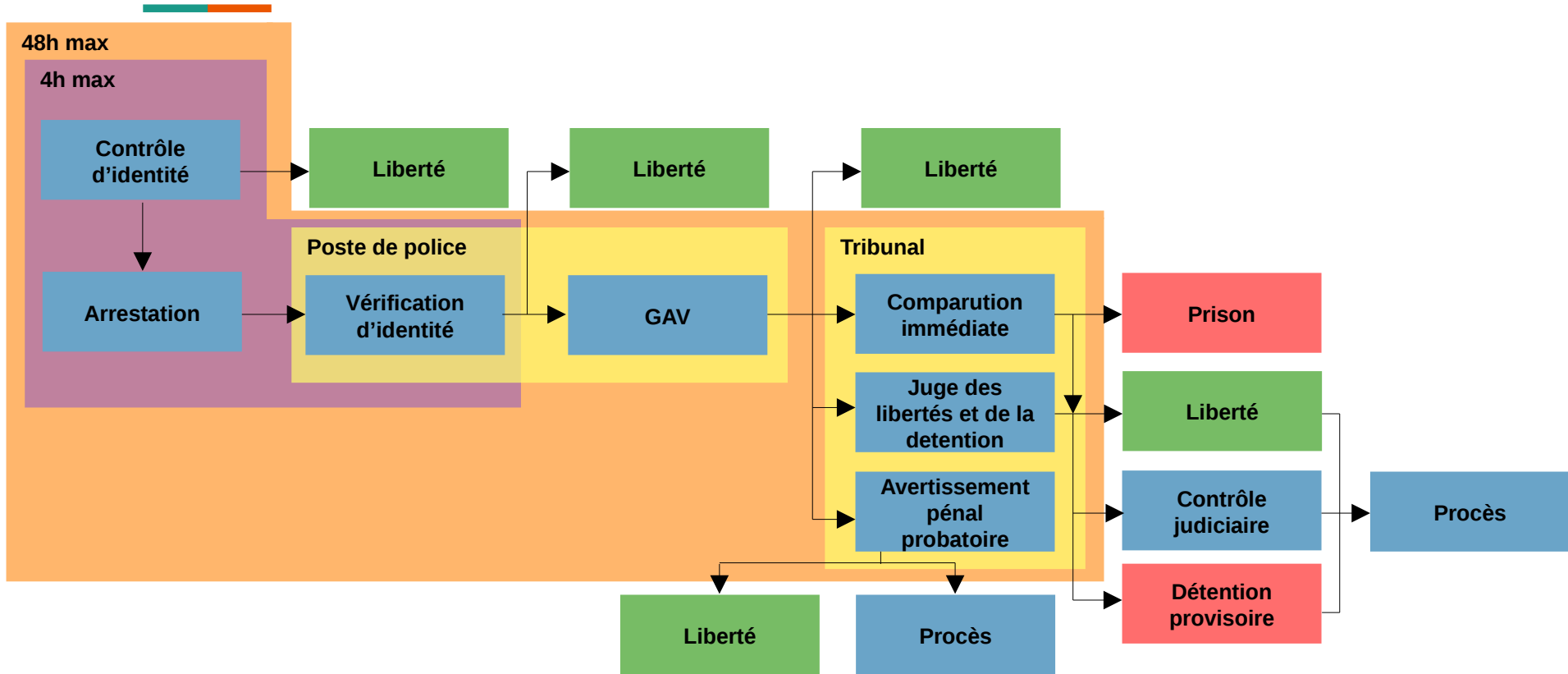




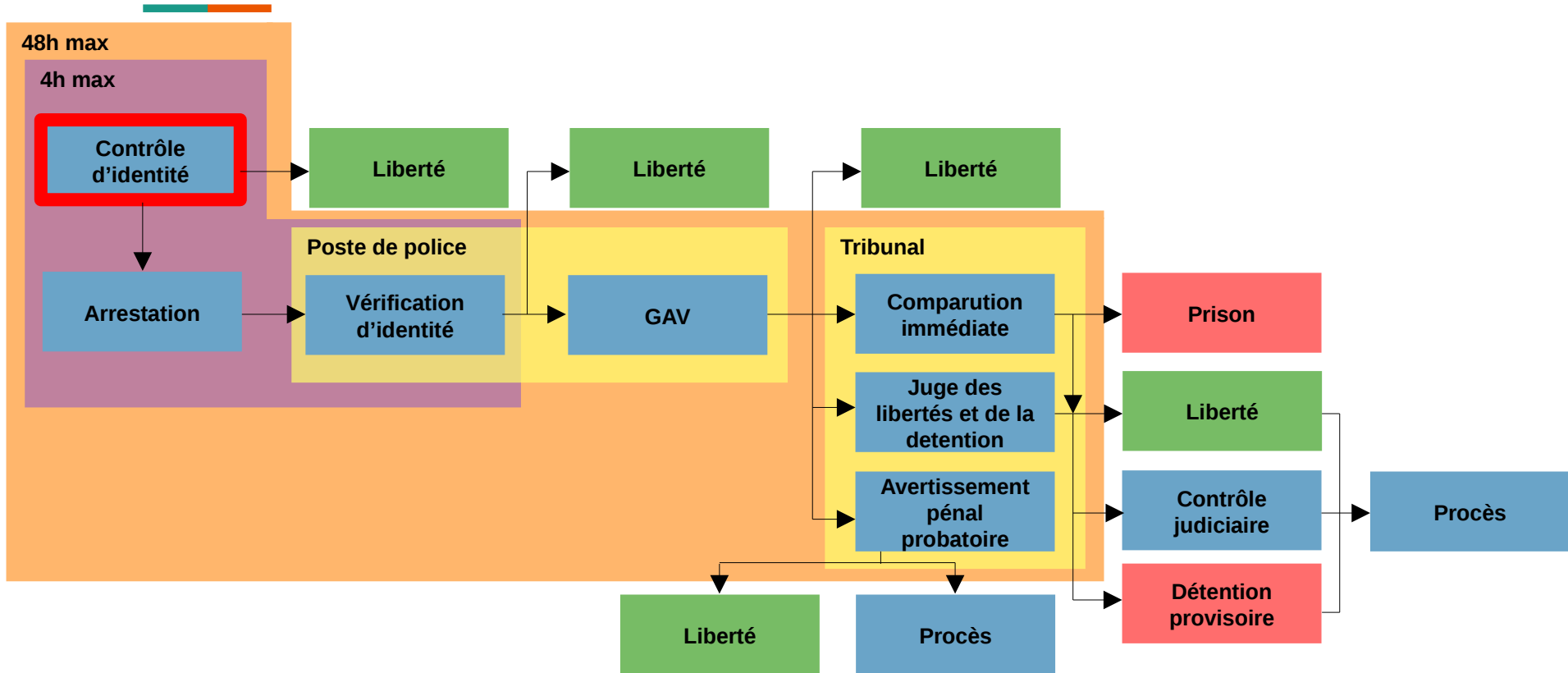


**Des retours d'expérience ?**

# Déroulé d'une arrestation



# Déroulé d'une arrestation



# Contrôle d'identité

## IDENTIFICATION CARD



Nom

Prénom

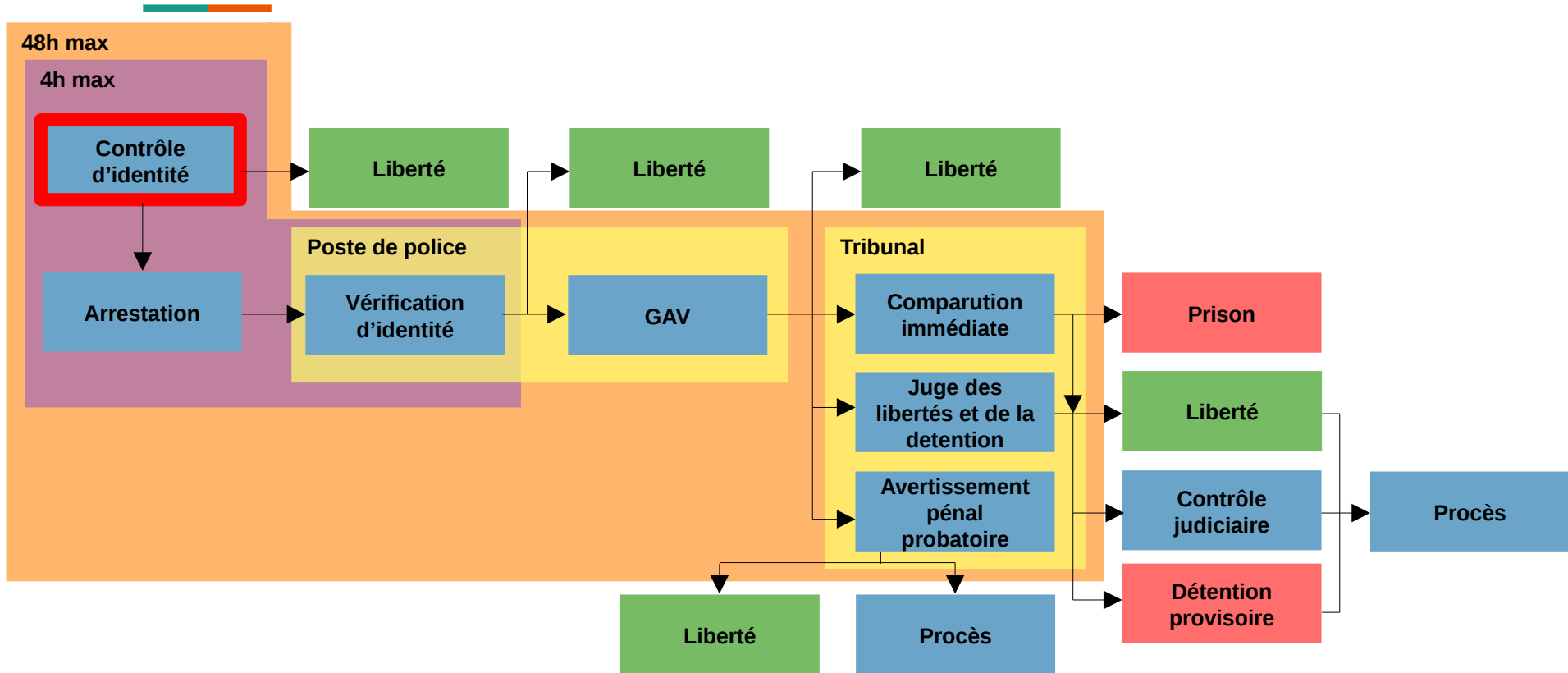
Lieu de naissance

Date de naissance

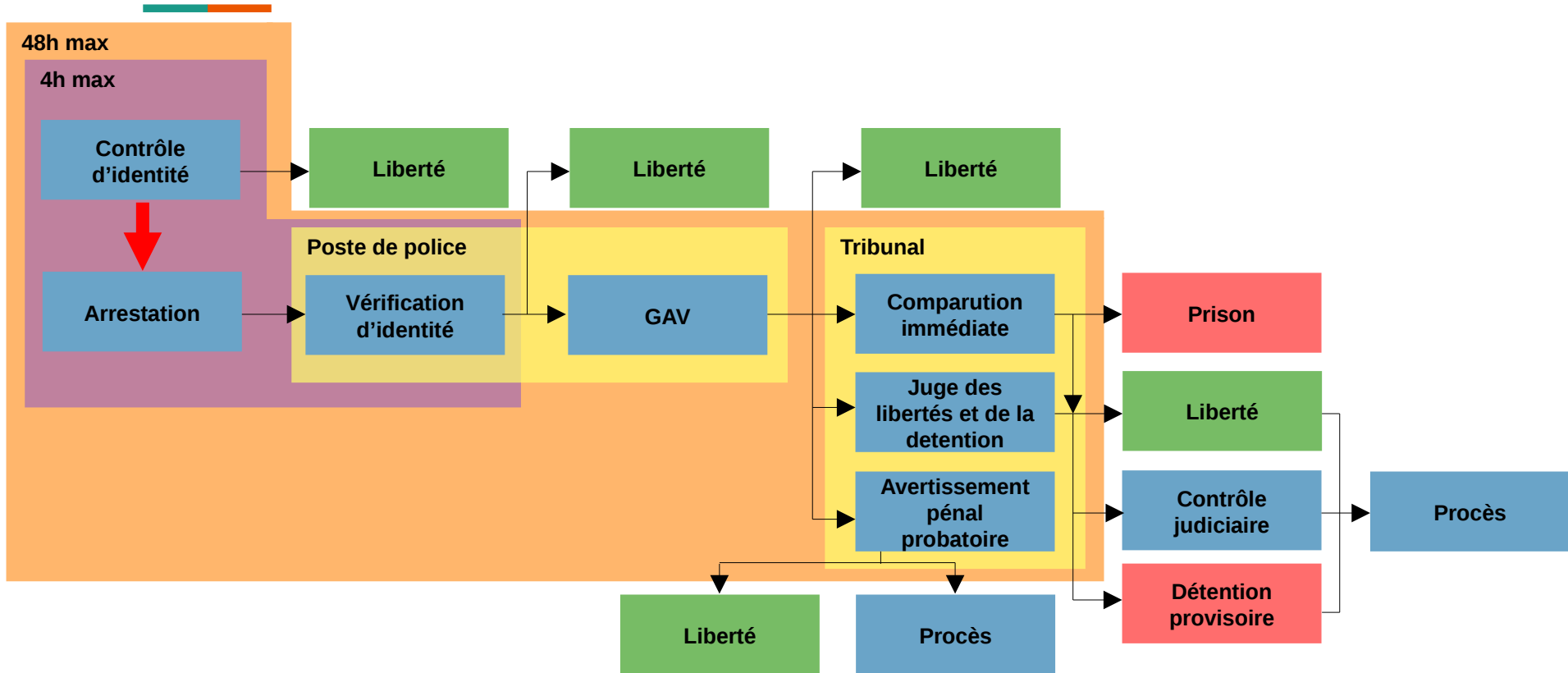
Adresse



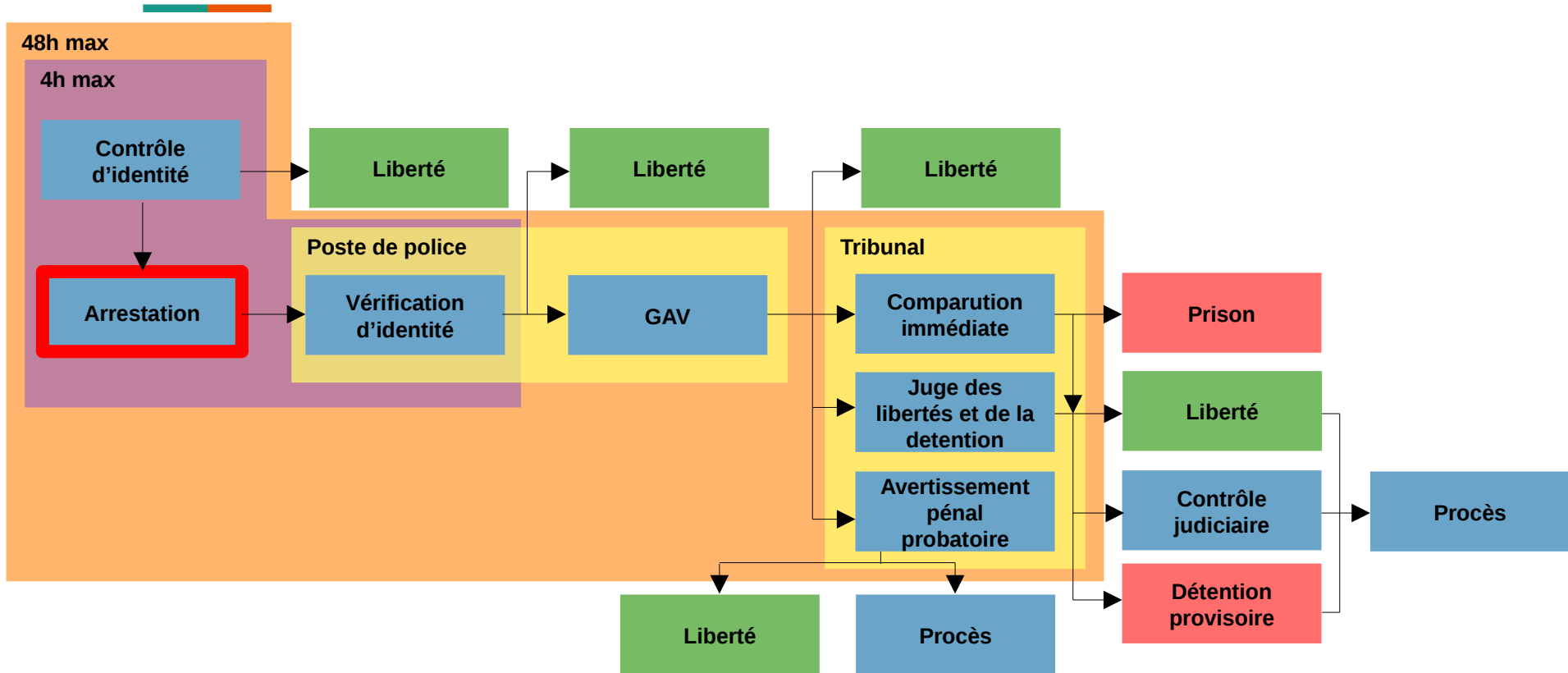
# Déroulé d'une arrestation



# Déroulé d'une arrestation




# Déroulé d'une arrestation



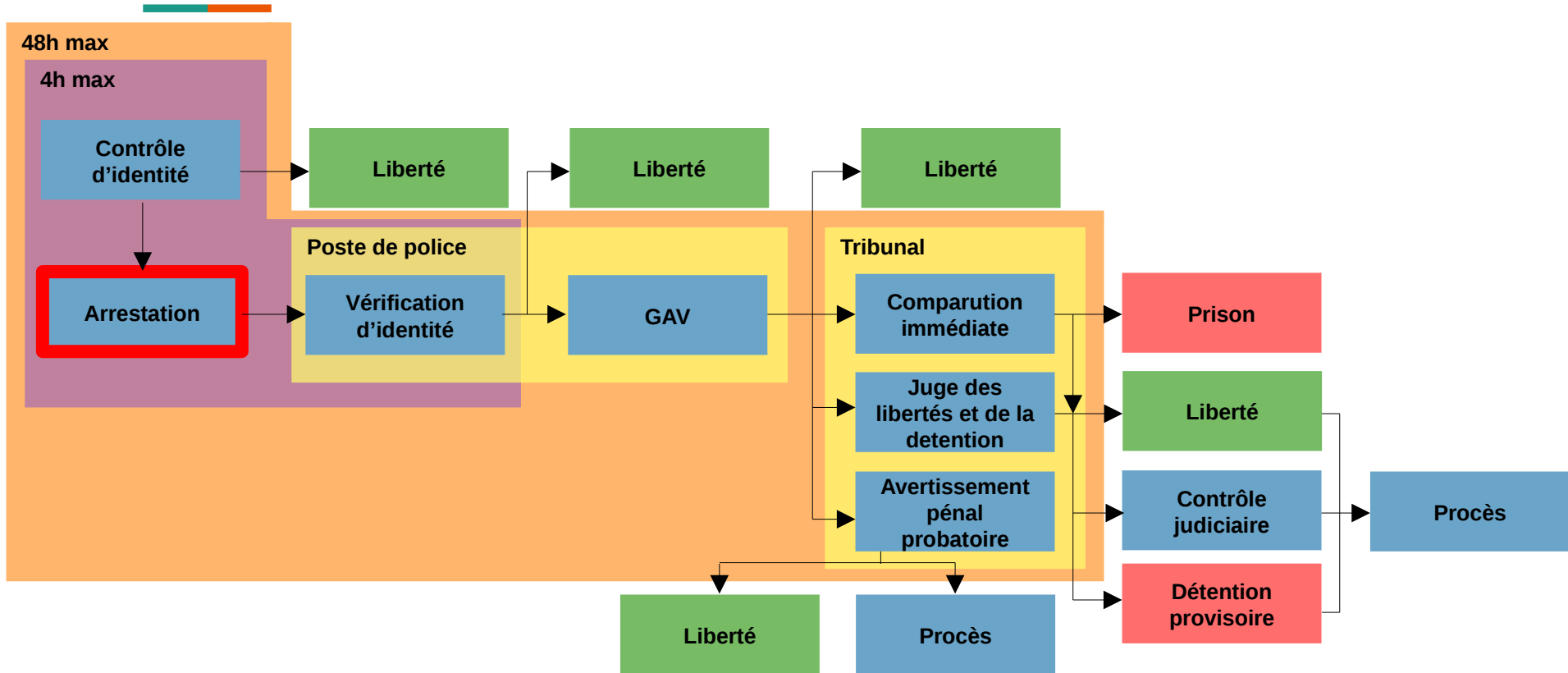
---

# Arrestation

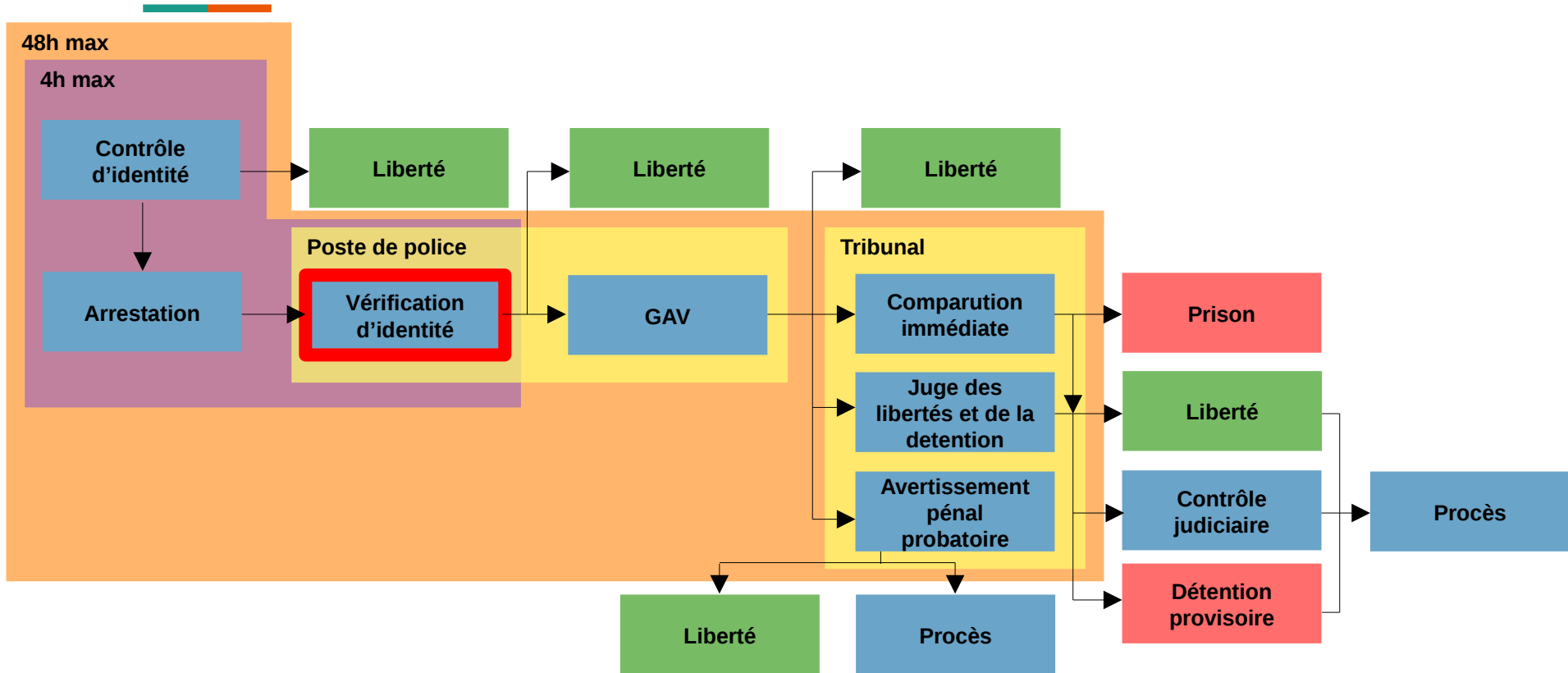





# Déroulé d'une arrestation



# Déroulé d'une arrestation



# Vérification d'identité



## IDENTIFICATION CARD



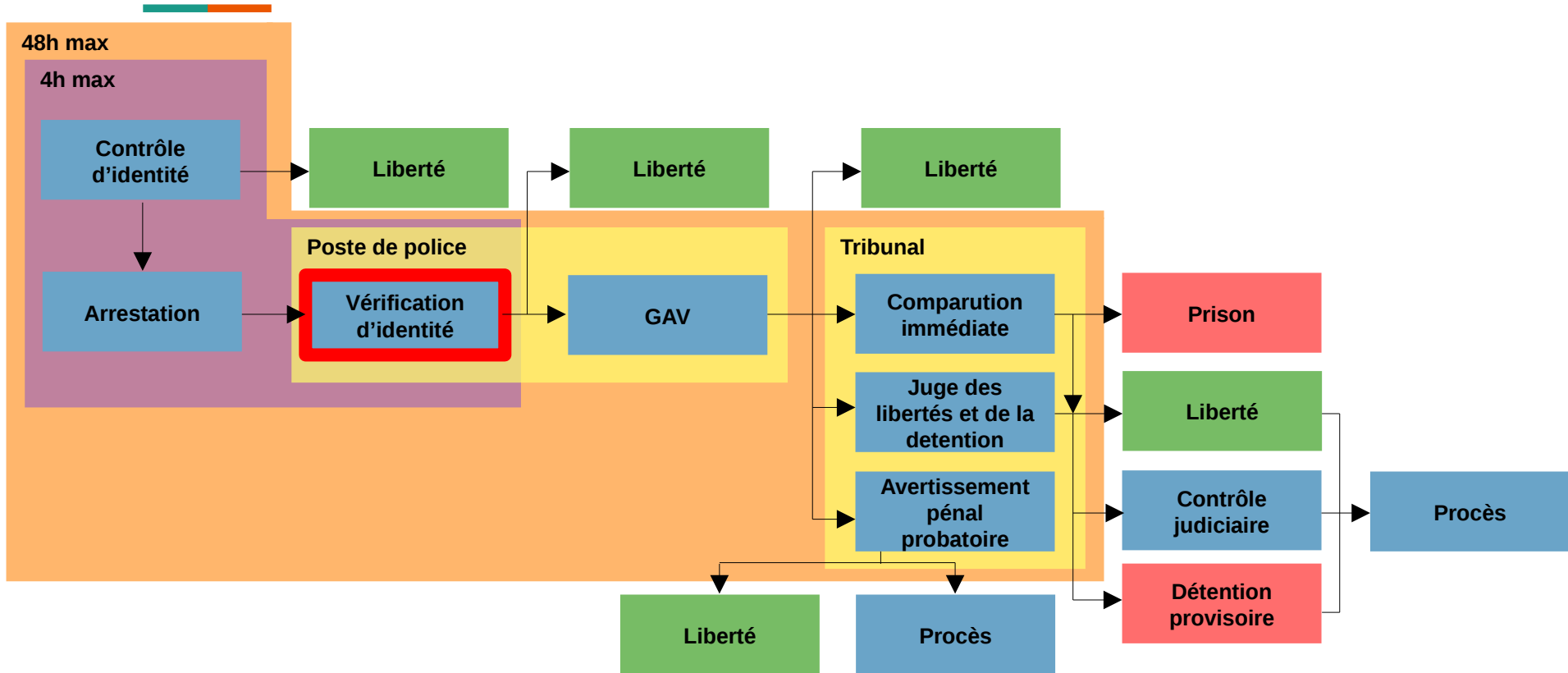
Nom  
Prénom  
Lieu de naissance  
Date de naissance  
  
Adresse

1° L'article 55-1 est complété par un alinéa ainsi rédigé :

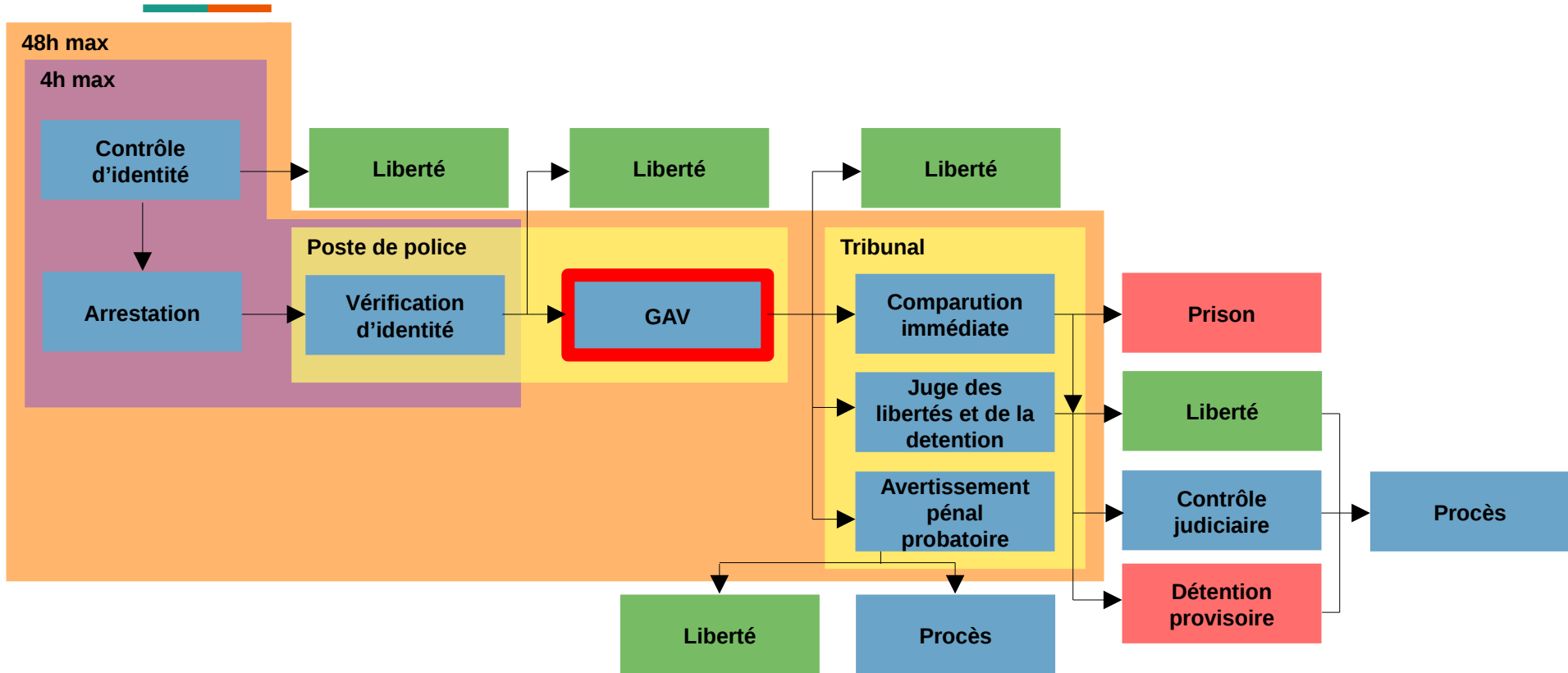
« Sans préjudice de l'application du troisième alinéa, lorsque la prise d'empreintes digitales ou palmaires ou d'une photographie constitue l'unique moyen d'identifier une personne qui est entendue en application des articles 61-1 ou 62-2 pour un crime ou un délit puni d'au moins trois ans d'emprisonnement et qui refuse de justifier de son identité ou qui fournit des éléments d'identité manifestement inexacts, cette opération peut être effectuée sans le consentement de cette personne, sur autorisation écrite du procureur de la République saisie d'une demande motivée par l'officier de police judiciaire. L'officier de police judiciaire ou, sous son contrôle, un agent de police judiciaire recourt à la contrainte dans la mesure strictement nécessaire et de manière proportionnée. Il tient compte, s'il y a lieu, de la vulnérabilité de la personne. Cette opération fait l'objet d'un procès-verbal, qui mentionne les raisons pour lesquelles elle constitue l'unique moyen d'identifier la personne ainsi que le jour et l'heure auxquels il y est procédé. Le procès-verbal est transmis au procureur de la République, copie en ayant été remise à l'intéressé. »



# Déroulé d'une arrestation



# Déroulé d'une arrestation





**GAV**

**LA BASE ARRIÈRE JURIDIQUE**

**À CONTACTER / INFORMER EN CAS D'INTERPELLATIONS PAR SIGNAL OU  
TELEGRAM**

**07 44 25 96 14**

OU PAR MAIL À L'ADRESSE [ANTIREP-SLVT@RISEUP.NET](mailto:ANTIREP-SLVT@RISEUP.NET)



# Appel a un proche

99% du temps appelé par un policier

Bien choisir son proche car la police va potentiellement lui mettre la pression afin d'avoir accès à des informations

Un proche = Famille / Conjoint / Colocataire / Employeur

La police appel votre proche puis votre proche appel la BAJ

En amont
Numéro BAJ Pseudo Justificatif de représentation
Questions du proche
Quel commissariat/caserne Motif Heure d'arrestation Prénom nom Peut fournir le justificatif Ne donne aucune informations



# Justificatif de représentation



Appelé aussi parfois garanti de représentation

Utile en cas de poursuites judiciaires pour justifier du fait que vous allez vous présenter au procès et non fuire

Cela peut être :

- Contrat de travail
- Quittance de loyer
- Promesse d'embauche
- Justificatif de scolarisation de vos enfants
- Attestation pôle emploi

Si vous n'avez pas de justificatif ou un de mauvaise qualité (pôle emploi), vous pouvez essayer de trouver un proche qui peut vous faire une fausse promesse d'embauche

A donner a votre proche en amont, a avoir sur soit imprimé ou sur clef usb



# Medecin

---

Potentiellement allié de la police donc on ne declare rien de compromettant

Toutes les 24h

Besoin d'une ordonnance pour certains médicaments

Possibilité d'avoir des somnifères (a potentiellement cacher sous la langue)




# Avocat

Avocat militant : Nom + nom du barreau (fourni par les sdlt ou l'organisateur  
possiblement)

Avocat commis d'office : un avocat est un outil qu'il faut savoir utiliser

- avantages : peut surveiller que la police se comporte bien, peut vous donner des conseils (pas toujours bons)
- inconvénients : peut vous insister à parler

Sans avocat

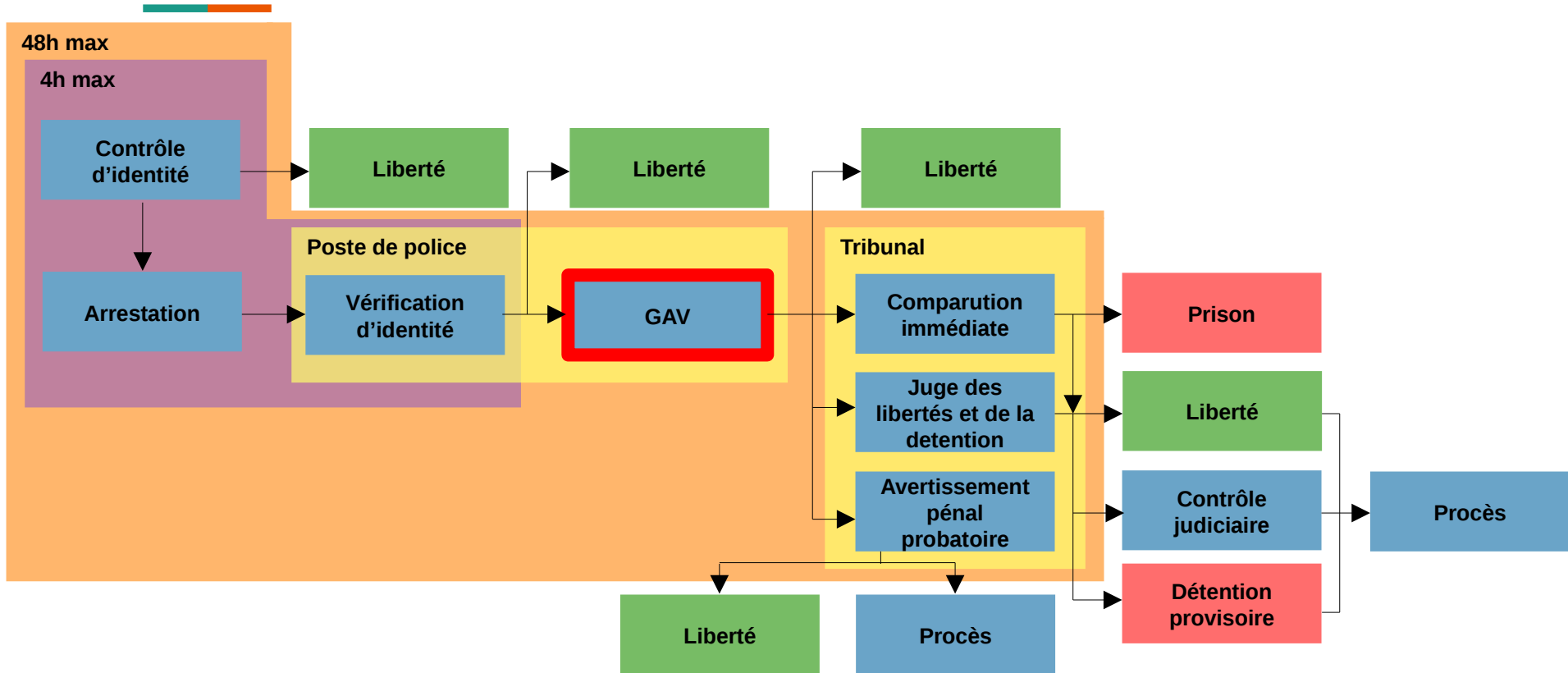


# Les auditions

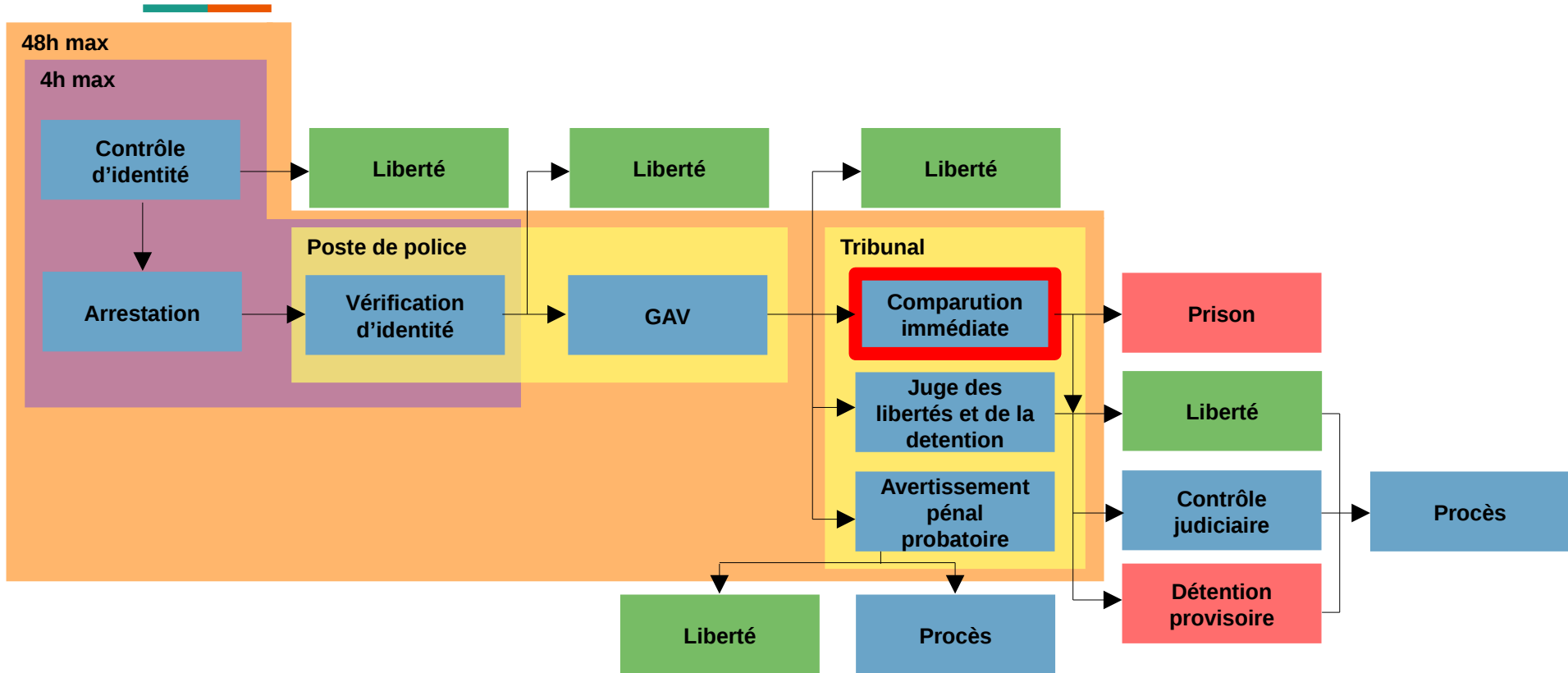
La règle d'or : "Je n'ai rien a déclaré"



# Déroulé d'une arrestation



# Déroulé d'une arrestation

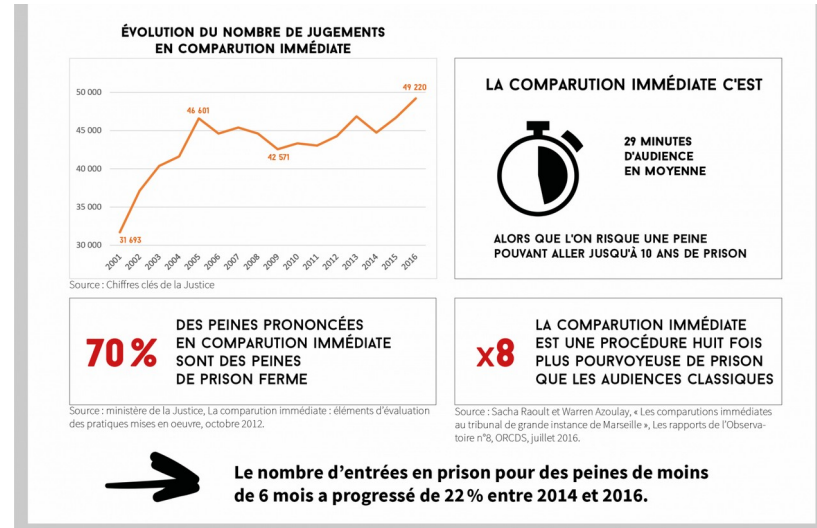


# La comparution immédiate

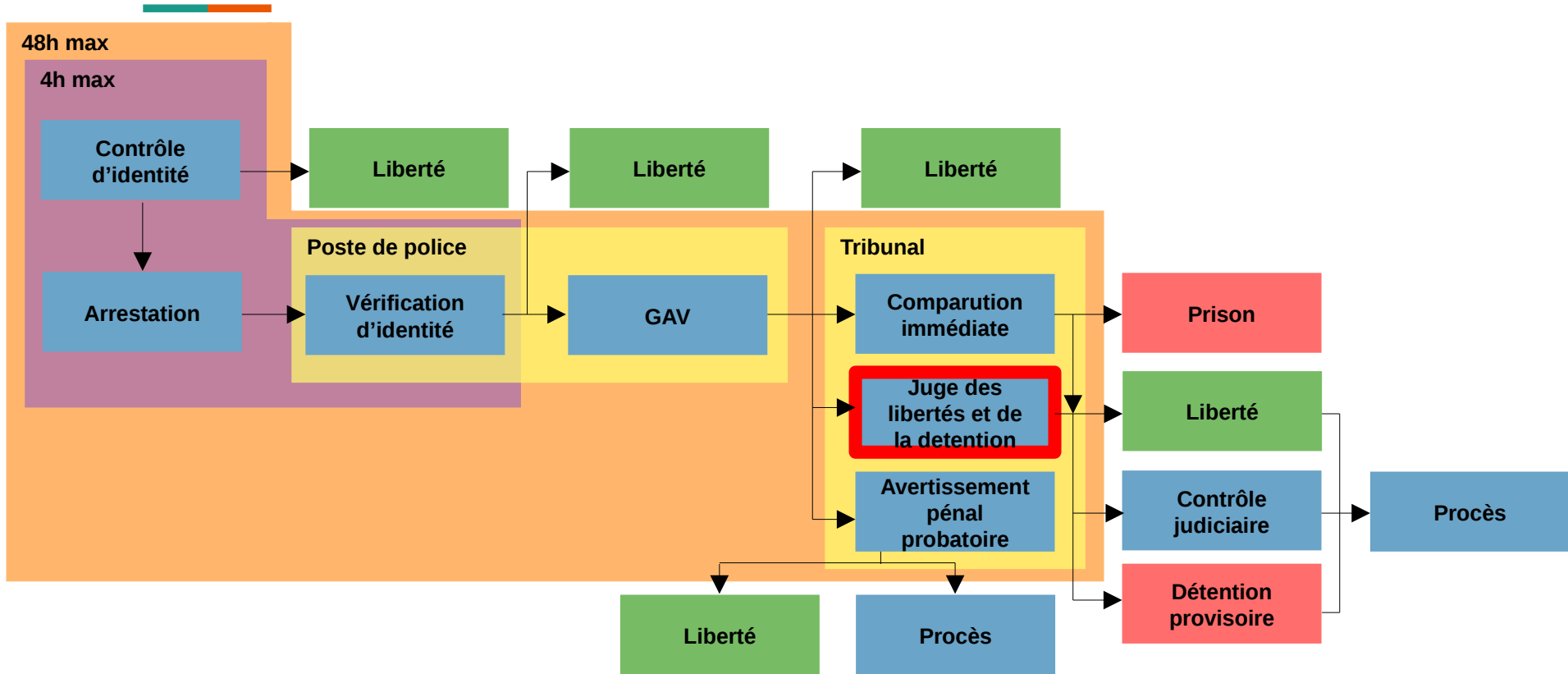
Demandez le report du procès pour avoir plus de temps pour préparer votre défense

Objectif :

- Avoir un procès médiatique
- Avoir un jugement plus clément
- Avoir plus de temps pour préparer votre défense



# Déroulé d'une arrestation



# Juge des libertés et de la detention (JLD)

Après une enquête social (sans avocat)

Va choisir si vous sortez ou pas

Objectif : montrer que vous êtes inséré dans la société

Justificatif de représentation

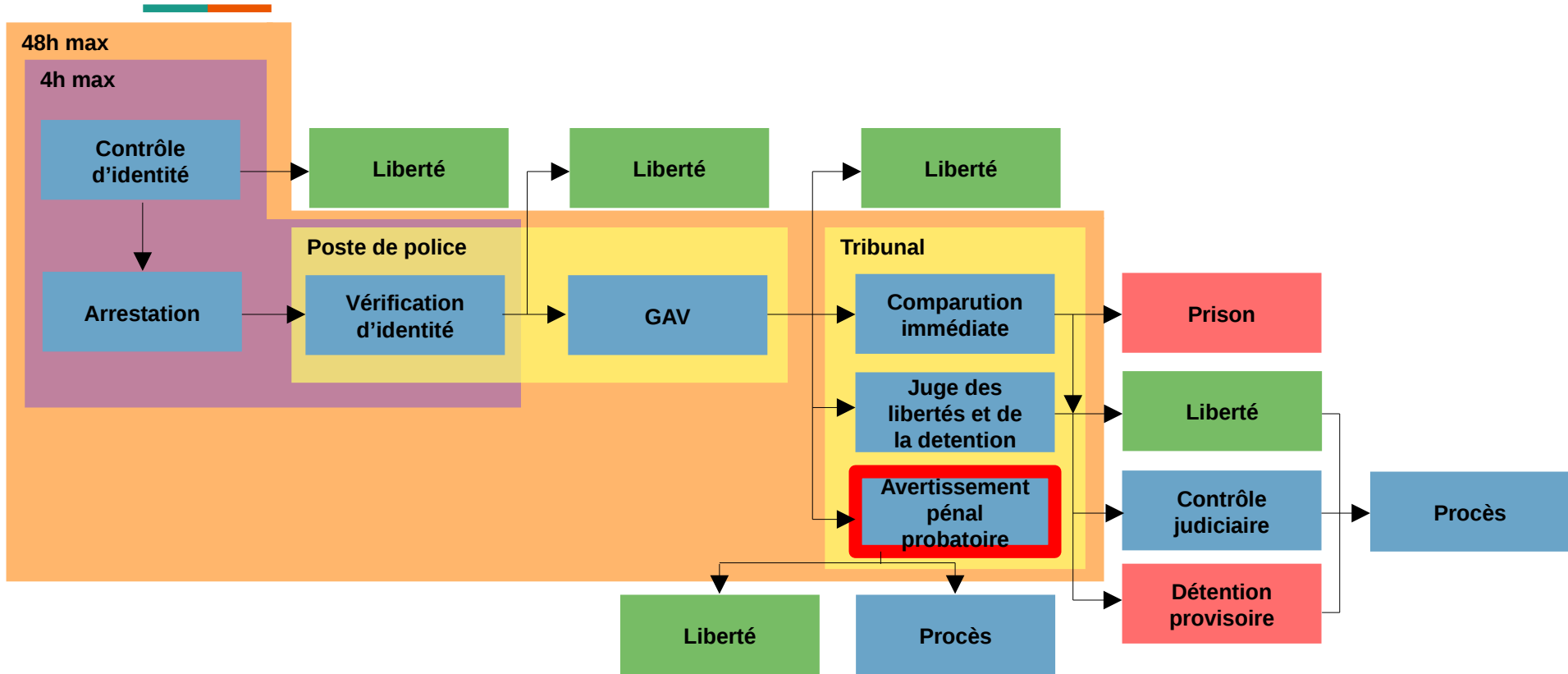
Résultat :

- Liberté
- Contrôle judiciaire : assignation à domicile, interdiction de fréquenter un lieu ou une personne, obligation de pointer toutes les deux semaines au poste de police du coin...
- Detention provisoire = prison





# Déroulé d'une arrestation



# Avertissement pénal probatoire (APP)

---

Anciennement rappel à la loi (RAL)

L'APP est tout simplement un chantage : si tu acceptes de reconnaître avoir commis les faits qui te sont reprochés, on abandonne les poursuites

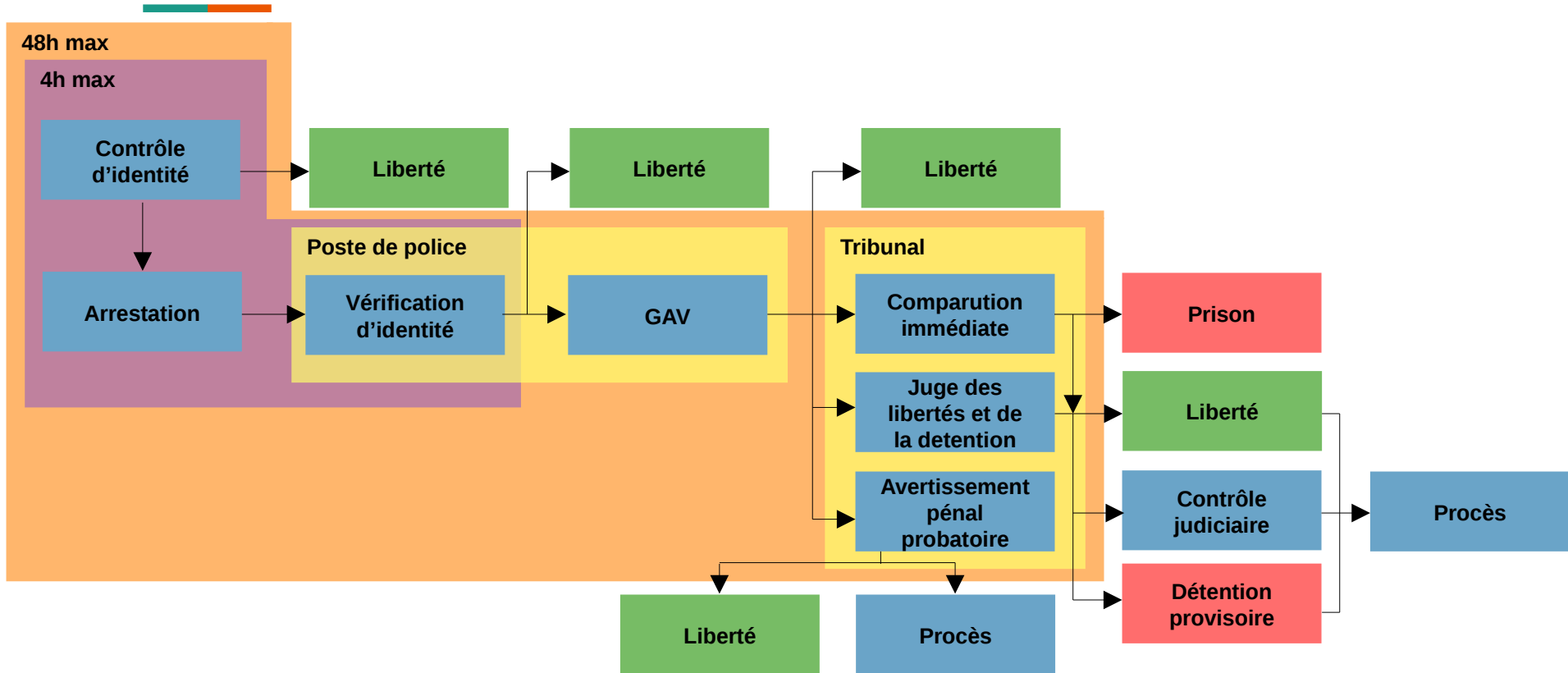
Les pièges de l'APP sont à peu près ceux du RAL, en pire :

- Interdiction de paraître
- Contribution citoyenne auprès d'une association d'aide aux victimes
- Se dessaisir de l'objet de l'infraction au profit de l'État
- Stage de citoyenneté

**Refusez de signer le papier !**



# Déroulé d'une arrestation





# V – Risques psychologiques

## SOMMAIRE

### I – Risques de fichage

- A . Téléphones portables
- B . Contrôle de police
- C . Se cacher le visage

### II – Risques physiques

- A . Armes de la police
- B . Armes des manifestants
- C . Quels matos emmener ?

### III – Tactiques de manif

### IV – Risques d'arrestation

- A . Éviter de se faire interpeller
- B . La GAV

▶ **V – Risques psychologiques**

# Venir en bande



Personnes déjà briefées via cooptation et donc autonome

Binôme/Trinôme

Avoir un signe distinctif facilement jetable

Avoir un signe et un cri pour se reconnaître

Avoir un ballon rempli d'hélium pour se retrouver

# Préparer l'après



Avoir une vision sur les semaines qui suivent la manifestation

# Crise d'angoisse



La crise d'angoisse se traduit par une situation de mal-être, une crainte, une angoisse, une appréhension intense, une peur, une sensation de catastrophe imminente, un coeur qui bat la chamade, un stress intense ainsi qu'une respiration difficile.

La durée d'une crise dure de quelques minutes à une heure avec une moyenne de 20 à 30 minutes. Pendant cette phase de crise, l'individu ressent la sensation de ne plus maîtriser la situation et prend peur.

# Cellule d'aide psychologique



Saturée à Sainte Soline



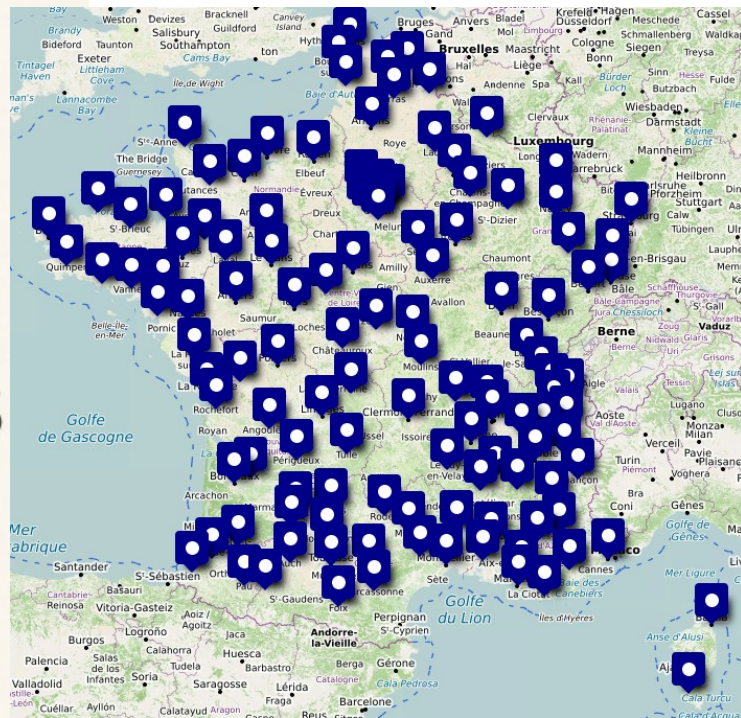
# Camp (cuisine, medic, masseur.se.s...)

- Legal Team
- RFS (dispositif anti-violence sexistes et sexuelles)
- l'équipe Médic
- le soutien psycho-émotionnel
- la garderie
- le pôle dévalidiste
- l'intercantine
- l'internationale boulangère mobile (IBM)



[← Aller à la page régionale](#)

# Soutien aux blessés de Sainte-Soline : plusieurs rassemblements en Limousin



# Recours juridique

Entendu par l'IGPN et par le juge d'instruction, le policier Brice C. a justifié son geste en invoquant la « légitime défense » : il aurait lancé sa grenade en riposte à « une pluie de projectiles » qui s'abattait alors sur son groupe.



**INDEX**

*Réponse : moi, je pense que oui, car nous étions encerclés, il y avait beaucoup de monde et nous recevions des projectiles. »* [REDACTED]

*Réponse : lorsque nous nous sommes arrêtés nous avons pris des projectiles car étant statique nous étions une cible, ces projectiles venaient notamment de la colonne de juillet. »* [REDACTED]

*« A Tendraît où je note un 2, le DAR de la CSI 92 s'est arrêté. En ce qui me concerne, je me rapprochais de cet endroit avec mon DAR. Sur l'arrière gauche de nos positions, on avait des manifestants qui caillotaient les effectifs. Brice C. a jeté la grenade à juste titre pour nous désigner. Et il a bien fait car on aurait moué plus que ça. A sa place, je l'aurais fait aussi. »* [REDACTED] et [REDACTED]

*« Pour moi cela ne fait aucun doute que [l'usage de la GMD était] justifié car nous recevions des projectiles venant de toute part y compris depuis la colonne de juillet. »* [REDACTED]

*« De là où nous nous trouvions, j'ai pu voir venant de ma droite, la charge de la CSI 92 et c'est là que j'ai décidé de me joindre à eux car nous ne cessions de recevoir des projectiles venant de notre gauche et d'en face, donc du trottoir central de la place. »* [REDACTED]

*« Question : cette grenade a bel et bien été lancée, et selon vous, pourquoi ? Réponse : nous étions sous les jets de projectiles. »* [REDACTED]

*« La BAC a continué sa poursuite. On s'est alors retrouvés au milieu d'un nombre assez important de manifestants assez virulents qui nous ont jeté des projectiles, des pavés. »* [REDACTED]

*« A un moment donné, sans pouvoir vous donner d'heure précise on a suivi des BAC civiles qui allaient interpellé et on s'est retrouvé au milieu de la place où on a essuyé de nombreux jets de projectiles. »* [REDACTED]

*« Il y avait beaucoup de jets de projectiles, on prenait de toute sorte, morceaux de ferrailles, boules de pétanque, pavés, barrière. »* [REDACTED]

*« Il y a un groupe qui vient vers nous, il y a une hostilité par des jets de projectiles, nous sommes isolés au milieu d'une place, effectivement nous sommes dans les critères [de la légitime défense]. »* [REDACTED]

*Réponse : Pour moi, c'était des scènes de guerre, on se faisait caillasser de partout. »* [REDACTED]

Le Media Sabonner



**Place à l'action !**

# Annexe

A lire :

Quel matos prendre ? :

<https://desarmons.net/2023/03/21/se-proteger-des-armes-de-police-quelques-bases-de-survie/>

Les différentes armes de la police : <https://maintiendelordre.fr/>

Les blessés de Ste Soline : <https://reporterre.net/Les-traumatises-de-Sainte-Soline>

A regarder :